

INNEHÅLLSFÖRTECKNING


- ▶ SID 06 ÅRET I KORTHET
- ▶ SID 08 BREV FRÅN ORDFÖRANDEN
- ▶ SID 09 VD HAR ORDET
- ▶ SID 11 BAKGRUND OCH HISTORIK
- ▶ SID 11 FRAMTIDA STRATEGISK INRIKTNING
- ▶ SID 12 STYRELSE
- ▶ SID 14 MANAGEMENT
- ▶ SID 16 ADVISORY BOARD & REVISOR
- ▶ SID 18 NOVESTRAS INNEHAV
- ▶ SID 30 ÄGARFÖRHÅLLANDEN
- ▶ SID 31 KURSUTVECKLING
- ▶ SID 33 FÖRVALTNINGSBERÄTTELSE
- ▶ SID 36 RÄKENSKAPER
- ▶ SID 43 NOTER
- ▶ SID 53 REVISIONSBERÄTTELSE
- ▶ SID 54 DEFINITIONER


DEN FORTLÖPANDE UTVECKLINGEN AV INFORMATIONS- OCH KOMMUNIKATIONSTEKNOLOGIN KOMMER ATT MÖJLIGGÖRA FÖR INDIVIDER, FÖRETAG OCH DEN OFFENTLIGA SEKTORN ATT INTEGRERA OCH EFFEKTIVISERA AFFÄRER PÅ ETT SÄTT SOM FÖR VÄRLDEN IN I EN UTVECKLINGSFAS SOM VI KALLAR FÖR NÄTVERKSEKONOMIN.

GENOM UTVECKLINGEN AV NÄTVERKSEKONOMIN KOMMER INDIVIDER, FÖRETAG OCH DEN OFFENTLIGA SEKTORN ATT KUNNA FÖRBÄTTRA KOMMUNIKATION, INFORMATION OCH ADMINISTRATION PÅ ETT SÄTT SOM VÄSENTLIGT ÖKAR PRODUKTIVITETEN I HELA EKONOMIN.

FÖR ATT KUNNA DELTA I DENNA UTVECKLINGSPROCESS KOMMER INDIVIDER, FÖRETAG OCH DEN OFFENTLIGA SEKTORN ATT BEHÖVA INVESTERA TID OCH KAPITAL INOM OMRÅDEN SOM BREDBANDSTEKNOLOGI, NÄTVERKSTJÄNSTER OCH MJUKVAROR.

NOVESTRA INVESTERAR I BOLAG SOM UTVECKLAR PRODUKTER OCH TJÄNSTER SOM GÖR DET MÖJLIGT FÖR SÅVÄL INDIVIDER, FÖRETAG SOM DEN OFFENTLIGA SEKTORN ATT TA DEL AV DE MÖJLIGHETER SOM NÄTVERKSEKONOMIN HAR ATT ERBJUDA.





ÅRET I KORTHET

Novestra avslutade sitt räkenskapsår 1999/2000 med nyheten att DCM, ett av Novestras portföljbolag, hade beslutat att inställa sin planerade, kraftigt övertecknade börsnotering i juni 2000 på grund av ett legalt problem. Under första kvartalet av räkenskapsåret 2000/2001 fortsatte de dåliga nyheterna, när Iquity Systems investmentbanker beslutade sig för att inte fullfölja en *private placement*, som var planerad för augusti 2000. Den största besvikelsen var emellertid att B2 Bredbands börsintroduktion, som var planerad att genomföras tidigt i oktober 2000, ställdes in. Marknadsförhållandena kombinerat med en mycket negativ inställning i massmedia fick B2 Bredbands investmentbank att ställa in börsnoteringen dagen innan noteringen. Novestra såg sitt ägarskap i B2 Bredband som en likviditetsreserv för kommande år. Novestras aktier motsvarade ett värde på c:a 500 MSEK vid den lägre nivån av det planerade noteringspriset.

Tyvärr upphörde inte besvikelserna med detta, utan marknadens sammanbrott medförde att åtminstone två *exits* genom industriella försäljningar omöjliggjordes under den resterande delen av året.

I tillägg till alla uteblivna transaktioner gick marknaden in i en period, där den lokala nyhetsbevakningen av IT- och riskkapitalområdena gjorde att investerare sålde sina aktier i riskkapitalbolag. Vidare avstod investerare från att investera i någonting som ens avlagset kunde uppfattas som riskfullt – oavsett om det gällde finansiell risk eller en risk relaterad till dålig publicitet. I denna situation har Novestra fortsatt att investera och utöka sina innehav i vad Novestra har bedömt vara de mest intressanta portföljbolagen samt bibehållit sin långsiktiga strategi att investera i *enabling network technologies and services*.

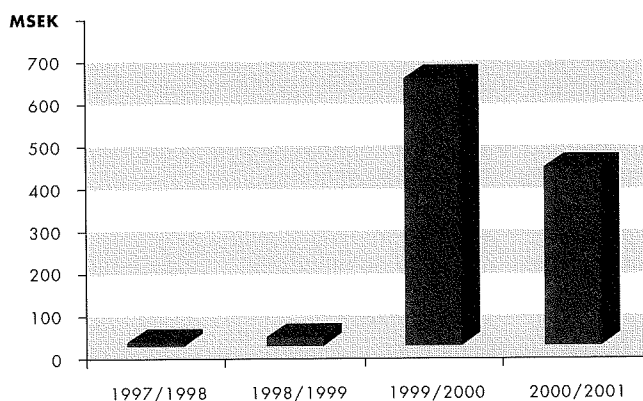
ÅRET I KORTHET OCH NYCKELTAL, KONCERNEN

- ▶ Eget kapital den 30 juni 2001 var 448,5 (661,8) MSEK
- ▶ Nettoresultat för räkenskapsåret 2000/2001 uppgick till - 214,8 (88,2) MSEK
- ▶ Likvida medel uppgick till 140,5 (141,9) MSEK

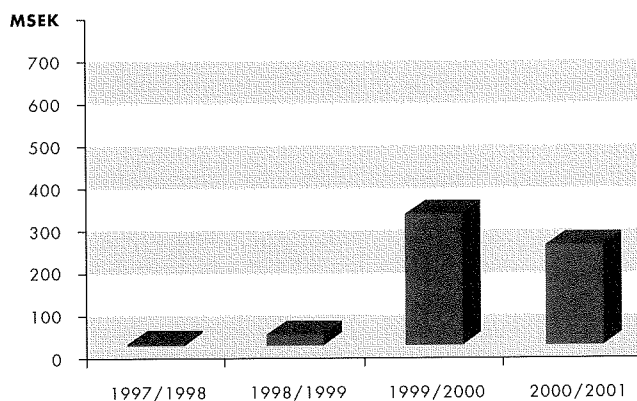
	2000/2001	1999/2000	1998/1999	1997/1998
FINANSIELLA NYCKELTAL ^{1,2}				
EGET KAPITAL, MSEK	448,5	661,8	51,1	29,4
SOLIDITET, %	97,7	88,8	82,1	91,5
FINANSIELL NETTOSKULD, MSEK	140,5	141,9	4,7	- 5,8
KASSAFLÖDE EFTER INVESTERINGAR, MSEK	- 2,9	- 375,9	- 27,9	- 16,3
DATA PER AKTIE				
EGET KAPITAL PER AKTIE, SEK	19,2	28,5	3,8	2,6
EGET KAPITAL PER AKTIE EFTER FULL UTSPÄDNING, SEK	19,2	34,3	3,8	2,8
RESULTAT PER AKTIE, SEK	- 9,2	4,9	0,2	0,2
RESULTAT PER AKTIE EFTER FULL UTSPÄDNING, SEK	- 9,2	4,3	0,2	0,2
ANTAL AKTIER VID PERIODENS UTGÅNG	23.390.980	23.240.980	13.590.975	11.381.500
ANTAL AKTIER VID PERIODENS UTGÅNG EFTER FULL UTSPÄDNING	23.390.980	25.890.980	15.390.975	13.181.500
GENOMSNIITTLIGT ANTAL AKTIER UNDER PERIODEN	23.363.857	17.997.535	12.387.565	5.967.010
GENOMSNIITTLIGT ANTAL AKTIER UNDER PERIODEN EFTER FULL UTSPÄDNING	23.363.857	20.647.535	14.187.565	7.767.010

¹ Enligt kapitalandelsmetoden
² Definitioner se sid 54

UTVECKLING AV EGET KAPITAL



UTVECKLING AV BOKFÖRDA VÄRDEN I PORTFÖLJBOLAG





Bäste Aktieägare!

Under de senaste tolv månaderna har teknologiföretag och investerare inom teknologisektorn fått uppleva det mest utmanande affärs- och investeringsklimatet någonsin. Nästan inga företag – noterade eller onoterade – har undgått den vikande efterfrågan på teknologiprodukter och teknologitjänster. Som en följd av detta har värdet på aktier minskat inom de flesta sektorer och få investerare inom teknologisektorn har förskonats från detta.

I vår delårsrapport för perioden per den 31 december 1999 skrev jag att: *“Novestras resultatutveckling kommer i stor utsträckning att vara beroende av finansmarknadens intresse för unga bolag som befinner sig i en expansions- och utvecklingsfas”* och fortsatte genom att säga: *“I motsats till många andra aktörer inom riskkapitalbranschen är vi obenägna att dra alltför långtgående slutsatser när vi närmar oss slutet av den första expansionsfasen i den nya ekonomin. Enligt vår uppfattning kommer flertalet av dagens e-handelsprojekt att framstå som mindre lyckade i ett längre perspektiv. Emellertid tror vi att företag och entreprenörer som fokuserar sin energi på resultat och på de utmaningar som den nya ekonomin innebär, snarare än på att skapa attraktiv positionering i media, kommer att vara de som har förutsättningar att bli långsiktigt ledande i den nya nätverksekonomin”*. Även om vi förväntat oss en betydande omvärdering av teknologisektorn, har omfattningen av nedgången och konsekvenserna på *private equity*- och riskkapitalmarknaderna överraskat såväl oss som andra investerare.

Vi har bevittnat en period under vilken benägenheten att ta risker har varit lägre än någonsin under de senaste 20 åren. I många fall har ledningen i livsdugliga företag hamnat i situationer, där även begränsade och förväntade kapitalbehov har visat sig omöjliga att täcka och företag har tvingats i likvidation eller i konkurs. Kapitalmarknaderna har gått från att vara alltför optimistiska avseende framtidsutsikterna för tillväxt till att ha en alltför pessimistisk syn på framtidsutsikterna för återhämtning.

Under hela denna period har vi på Novestra försökt behålla vårt fokus och fortsatt att omsorgsfullt investera i syfte att dra fördel av möjligheterna att öka våra innehav i de bolag, som har haft behov av ytterligare kapital. Vi har gjort så under antagande att vi kommer att se en återhämtning – inte bara i efterfrågan av produkter och tjänster, utan också i investerarnas intresse att investera i tillväxtmöjligheter.

Nedgången inom teknologisektorn har försatt många tillväxsföretag med kapitalbehov i en situation, där sanningens minut snabbt närmar sig. Även om vi vet att en återhämtning kommer på lång sikt, kan det komma att vara alltför sent för att kunna rädda en del unga företag. Den framstående engelske ekonomen John Maynard Keynes har i ett berömt uttalande berört den situation, som många företag och investerare nu står inför: *“I det långa loppet är det över för oss alla. Ekonomer gör det alltför lätt för sig om det enda meningslösa de förmår att förutspå i stormiga tider är, att när stormen väl bedarrat blir havet åter stilla.”*¹

Novestra måste hantera de kortsiktiga förutsättningarna och vi får därför nu prioritera de dagliga problemen i några av våra portföljbolag. Det enda vi vet är att på lång sikt kommer vi att se en återhämtning inom teknologisektorn och att den nuvarande nedgången inte kommer att vara för evigt. Av våra aktieägare kan vi inte be om annat än tålamod och förtroende för vår förmåga att skapa aktieägarvärde och vi tror att vår portfölj av industriella innehav har förutsättningar att utvecklas väl i en normaliserad marknadssituation.

STOCKHOLM | SEPTEMBER 2001

Theodor Dalenson
ORDFÖRANDE

¹ Citalet är fritt översatt från engelska



FORTSATT FOKUS I EN SVÅR MARKNAD

Novestras fjärde räkenskapsår utvecklades till en period fylld av svåra utmaningar, huvudsakligen som ett resultat av den allmänt negativa ekonomiska utvecklingen med fallande efterfrågan för IT-produkter och tjänster, kraftigt fallande aktiemarknader och en ovilja bland investerare att ta risker och finansiera projekt och bolag inom teknologisektorn. Svårigheterna att skaffa kapital har varit särskilt framträdande för stora projekt, som kräver omfattande finansiering innan lönsamhet uppnås såsom exempelvis infrastrukturprojekt inom bredbandssektorn.

Trots de ogynnsamma marknadsförhållandena har många av Novestras portföljbolag visat en mycket positiv verksamhetsutveckling. Qbranch har exempelvis ökat sin försäljning med 123 procent till 93 MSEK under första halvåret 2001 jämfört med samma period förra året och genererar en nettovinst om c:a 15 procent, trots den höga tillväxten. Under årets första sex månader ökade Netsurvey försäljningen med 68 procent och Strax med 62 procent jämfört med motsvarande period förra året. Samtliga tre bolag förväntas också generera vinst under innevarande räkenskapsår. Iquity Systems, med sin brokiga historia, lyckades i december anskaffa ytterligare runt 130 MSEK och har gjort ett strategiskt genombrott på den amerikanska marknaden, där ett stort multinationellt företag avser att använda Iquitys Systems system inom ett nytt affärssegment. Samma bolag investerade c:a 15 MSEK i Iquity Systems i juli 2001. B2 Bredband har uppvisat en imponerande utveckling när det gäller antalet installationer och abonnenter, som under mer än ett år fått läggas på att säkerställa finansiering. Under det senaste räkenskapsåret har vi gjort ett begränsat antal nya investeringar och härvid bibehållit fokus på Novestras strategi att investera i *enabling network technologies and services*. Multilet, som är ett projekt från Ericsson Business Innovation, och 34 Networks utgör två sådana investeringar.

Allt sedan Novestra grundades har filosofin varit att tillhandahålla aktivt stöd till en portfölj med ett begränsat antal investeringar och att begränsa risknivån genom att ha en balanserad portfölj såvitt avser kapitalbehov och utvecklingsskede i bolagen. Erfarenheten från de senaste tolv månaderna har stärkt oss i uppfattningen att dessa grundläggande principer är viktiga faktorer för Novestras framtida utveckling. Som en följd av detta har vi skärpt, och kommer ytterligare att skärpa, vårt fokus och vi går in i en period av ytterligare konsolidering. Från en portfölj innehållande c:a 15 huvudinnehav är ambitionen att ha sex till åtta huvudinnehav med en ägarandel mellan 20 och 40 procent. Färre bolag innebär att mer managementtid blir tillgänglig per investering. Färre bolag innebär vidare bättre möjligheter att bygga större bolag av tillräcklig storlek för att attrahera internationell finansiering, industriella köpare och, i vissa fall, med en storlek och verksamhet som ger möjligheter till en börsnotering. Färre innehav gör det också möjligt för Novestra att öka ägarandelen i de kvarvarande bolagen och därigenom förbättra möjligheten att verkligen påverka utvecklingen i de bolag, där vi ser de mest attraktiva, framtida vinsterna. Det är Novestras målsättning att genomföra denna konsolideringsfas till slutet av år 2002.

Vi har redan börjat genomföra denna mer fokuserade strategi med tillämpning av vår försiktiga inställning när det gäller investerings sätt. Vi har ökat vår andel i Qbranch från 15 till 25 procent; vi har fortsatt att öka innehav, eller säkerställt optioner att göra så, i många av de portföljbolag, som har anskaffat kapital och som vi tror har de intressantaste förutsättningarna. Samtidigt har flera innehav, som ligger utanför vårt fokus, skrivits av. Vi tror att vår nuvarande portfölj utgör en lovande utgångspunkt för konsolidering till ett färre antal större och starkare investeringar. Nya investeringar kommer att göras mycket selektivt och vi har för avsikt att genomföra sådana transaktioner huvudsakligen i form av sammanslagningar och förvärv genom våra existerande portföljbolag samt inom

ramen för Novestras samarbeten med större industriföretag såsom Ericsson Business Innovation. Den rådande marknadssituationen ger möjlighet att genomföra denna plan till attraktiva värderingar. Samtidigt medför marknadsläget att vi får vara förberedda på besvikelser och speciellt bolag inom bredbandssektorn, som söker omedelbar finansiering, står inför en svår uppgift.

Novestra kommer även fortsättningsvis att ha en god likviditet och ha medel tillgängliga för förväntade investeringar under senare hälften av 2001. Därefter bör vår likviditet återigen kunna öka.

Novestra är väl positionerat för att utvecklas positivt när teknologisektorn återhämtar sig och vi har tillit till vår förmåga att

på lång sikt leverera god avkastning till våra aktieägare. På kort och medellång sikt kommer emellertid vår utveckling att vara beroende, inte bara av vår egen förmåga och våra ansträngningar, utan även på det allmänna ekonomiska klimatet och på kapitalmarknaderna.

STOCKHOLM | SEPTEMBER 2001



Thomas Åkerman
VERKSTÄLLANDE DIREKTÖR

STYRELSE

Novestras styrelse består av sju ledamöter, varav fyra är arbetande styrelseledamöter, s.k. Executive Directors. Dessa fyra Executive Directors ingår också i den exekutiva ledningen.



FRÅN VÄNSTER:

- | | | | |
|---------------------------|---------------------------|-----------------------------|----------------------|
| 1 ANDERS LÖNNQVIST | 2 THEODOR DALENSON | 3 W. THORPE MCKENZIE | 4 JOHN WATTIN |
| 5 GÖRAN STRANDBERG | 6 LENNART TENGROTH | 7 PETER EKELUND | |

EXECUTIVE DIRECTORS**THEODOR DALENSON** FÖDD 1959

Styrelseordförande sedan 2000. Styrelseledamot sedan 1997. Theodor Dalenson grundade Novestra i april 1997 tillsammans med Lennart Tengroth. Under perioden 1984 - 1990 arbetade Theodor Dalenson med affärs- och marknadsutveckling såväl i Sverige som internationellt. Han har utfört uppdrag för bolag såsom Clorox, Kingsforth och Frontiers International. Mellan 1990 och 1997 var Theodor Dalenson verksam som investeringsrådgivare för institutioner i Sverige och i USA. Övriga styrelseuppdragen innefattar ASF, Inc., Comintell Holding AB, Nordic Strategies AB (ordförande), Qbranch AB, Recollections, Inc., Sector Management AB (ordförande) och Strax Holdings, Inc. (ordförande).

INNEHAV I NOVESTRA: 2.187.880 AKTIER ¹
SAMT KÖPTIONER MOTSVARANDE 230.000 AKTIER ²

GÖRAN STRANDBERG FÖDD 1959

Styrelseledamot sedan 2000. Från 1992 till 2000 var Göran Strandberg verksam inom Cisco Systems, Inc. med huvudansvar för företagets etablering i Norden. 1997 blev Göran Strandberg utnämnd till medlem av ledningsgruppen för Cisco Europe med ansvar för indirekt försäljning i Europa, Mellanöstern och Afrika. Övriga styrelseuppdrag innefattar Blokks AB (ordförande), Multi-let AB, AB Pallium och Pipe Beach AB.

INNEHAV I NOVESTRA: 280.000 AKTIER ¹
SAMT KÖPTIONER MOTSVARANDE 100.000 AKTIER ²

ÖVRIGA STYRELSELEDAMÖTER**ANDERS LÖNNQVIST** FÖDD 1958

Styrelseledamot sedan 2000. Anders Lönnqvist har varit verksam inom ett flertal utvecklings- och investmentbolag, däribland Hevea AB, Investment AB Beijer och Schatullet AB. Anders Lönnqvist är styrelseordförande och tillika ägare i Servisen Holding AB. Därutöver är Anders Lönnqvist styrelseordförande i Iquity Systems, Inc. Övriga styrelseuppdrag innefattar Autostrada Agents, Envov Holding, J. Lindeberg AB, SSRS Holding och Wip.

INNEHAV I NOVESTRA 4.000 AKTIER ¹
SAMT KÖPTIONER MOTSVARANDE 125.000 AKTIER.

W. THORPE MCKENZIE FÖDD 1947

Styrelseledamot sedan 1999. W. Thorpe McKenzie startade sin karriär som börsmäklare 1971 hos Kidder, Peabody & Company i New York. Efter tio år lämnade han bolaget för att tillsammans med Julian H. Robertson grunda den globala hedgefonden TIGER, där han var verksam som partner i tre år och senare som konsult. Sedan 1982 har han förvaltat sina egna investeringar inom ett brett spektrum av globala områden inklusive bildandet

PETER EKELUND FÖDD 1954

Styrelseledamot sedan 1999. Peter Ekelund var projektledare för utvecklingen och lanseringen av Absolut Vodka i USA under åren 1977 - 1982. Därefter var han VD för ett *start-up*-företag inom Tetra Pak-gruppen mellan åren 1983 och 1988. Från 1989 var Peter Ekelund VD för Filmnet Benelux och därefter Group Director för Strategy and Business Development i Filmnets moderbolag Nethold B.V. (från 1997 namnändrat till Canal Plus). Peter Ekelund är en av grundarna av B2 Bredband AB. Övriga styrelseuppdrag innefattar 34 Networks AB (ordförande), Blokks AB, Dallas sthlm DDG AB, Iquity Systems, Inc. och Nordic Strategies AB.

INNEHAV I NOVESTRA: 725.825 AKTIER ¹
SAMT KÖPTIONER MOTSVARANDE 100.000 AKTIER ²

LENNART TENGROTH FÖDD 1949

Styrelseledamot sedan 1997. Lennart Tengroth grundade Novestra tillsammans med Theodor Dalenson i april 1997. Tidigare var Lennart Tengroth partner på Advokatfirman Vinge KB, där han var verksam 1978 - 1997. På Vinge var han aktiv som styrelseledamot och chef för IT- och mediaavdelningen. Övriga styrelseuppdrag innefattar Dallas sthlm DDG AB, Sector Management AB och Skandia Mäklarna AB.

INNEHAV I NOVESTRA: 76.706 AKTIER ¹

1990 av hedgeinvesteringssfonden Pointer. Novestra och Recollections, Inc. är idag hans enda externa styrelseåtaganden med undantag av ett antal institutioner för välgörande ändamål.

INNEHAV I NOVESTRA 1.540.000 AKTIER ¹
SAMT KÖPTIONER MOTSVARANDE 100.000 AKTIER.

JOHN WATTIN FÖDD 1947

Styrelseledamot sedan 2000. John Wattin har varit verksam inom IT-industrin i nästan 30 år. Han har varit verksam inom ett antal välkända företag i Sverige såsom Astral AB, Modulföretagen AB och Scandiakonsult AB. John Wattin var också en av grundarna till Enator AB och var aktivt involverad i Indevo AB, Mandator AB och Sigma AB. Övriga styrelseuppdrag innefattar Berit AB (ordförande), Cherryföretagen AB, Establish AB (ordförande), Lemon Planet AB (ordförande), Net Entertainment AB, Proventus AB och Qbranch AB (ordförande).

INNEHAV I NOVESTRA 26.000 AKTIER ¹
SAMT KÖPTIONER MOTSVARANDE 50.000 AKTIER

¹ INNEHAV I NOVESTRA INKLUDERAR NÄRSTÅENDES INNEHAV PER 2001-06-30.

² STÖRRE ÄGARE I NORDIC STRATEGIES MANAGEMENT AB, VARS INNEHAV I AB NOVESTRA UPPGÅR TILL 1.000.000 AKTIER.

MANAGEMENT

Novestras management kan indelas i en exekutiv ledning och en operativ ledning.

Den exekutiva ledningen består av Thomas Åkerman (verkställande direktör), Nils Bengtsson (vice VD och finansdirektör), Theodor Dalenson (Executive Director), Peter Ekelund (Executive Director), Göran Strandberg (Executive Director) och Lennart Tengroth (Executive Director).³



FRÅN VÄNSTER:

1 MARCUS SÖDERBLOM

2 JOHAN HEJBEL

3 CECILIA JANSON

4 NILS BENGTSOON

5 THOMAS ÅKERMAN

6 MATS BERGLUND

THOMAS ÅKERMAN FÖDD 1955

Verkställande direktör och Investment Manager sedan 2000. Under perioden 1993 till 2000 var Thomas Åkerman Director på Corporate Finance-avdelningen vid Enskilda Securities, där han bland annat var projektansvarig för samgåendet mellan Pharmacia&Upjohn och Monsanto, samgåendet mellan Astra och Zeneca och ABB:s införande av ett aktieslag. Tidigare var Thomas Åkerman verksam inom Enskilda Strategy M&A Consulting (grundare och partner) samt anställd på Nordic Management AB. Thomas Åkerman är styrelseledamot i Evestra Venture Management AB och Multilet Communications AB.

INNEHAV I NOVESTRA: 370.300 AKTIER ¹
SAMT KÖPTIONER MOTSVARANDE 100.000 AKTIER.²

NILS BENGTTSSON FÖDD 1951

Nils Bengtsson Vice VD, Finansdirektör och Investment Manager sedan 2000. Nils Bengtsson har under den senaste 15-årsperioden varit verksam i företagsledande befattningar inom bl a Aragon Securities, Aros Securities AB, Nordiska Kompaniet och Scandinavian Airlines System AB. Nils Bengtsson är styrelseordförande i Comintell Holding AB och styrelseledamot i 34 Networks AB.

INNEHAV I NOVESTRA: 110.000 AKTIER ¹
SAMT KÖPTIONER MOTSVARANDE 100.000 AKTIER.

MATS BERGLUND FÖDD 1952

IT-ansvarig och Investment Manager sedan 2000. Som VD för IC Control AB och tidigare finansiell rådgivare till S:t Erik Investment har Mats Berglund över 20 års erfarenhet från riskkapital för elektronik-, vitvaru- och bilindustrin. Mats Berglund är styrelseledamot i bl a IC Control AB, Mercator International Group AB samt Sector Management AB.

INNEHAV I NOVESTRA: 112.000 AKTIER ¹
SAMT KÖPTIONER MOTSVARANDE 45.000 AKTIER.

JOHAN HEIJBEL FÖDD 1975

Controller och Investment Manager sedan 2001. Johan Heijbel var tidigare anställd på Ekonomikonsult Islinge KB och har varit ekonomi- och redovisningsansvarig hos Novestra på konsultbasis sedan bolaget grundades 1997. Han är sedan 2001 fast anställd hos Novestra.

INNEHAV I NOVESTRA: 60.500 AKTIER ¹

CECILIA JANSON FÖDD 1958

Informationsansvarig sedan 2000. Cecilia Janson var tidigare verksam på Svenska Handelsbanken. Hon är även en av grundarna av och tidigare VD för designföretaget von der Esch. Tidigare var hon verksam som egen företagare och arbetade som tolk och översättare.

INNEHAV I NOVESTRA: 61.500 AKTIER ¹
SAMT KÖPTIONER MOTSVARANDE 20.000 AKTIER.

MARCUS SÖDERBLOM FÖDD 1972

Investment Manager sedan 2000. Från 1996 till 2000 var Marcus Söderblom verksam vid Hagströmer & Qviberg Fondkommission AB, där han var projektansvarig på Corporate Finance-avdelningen och delaktig i ett stort antal kapitalanskaffningar och företagstransaktioner inom teknologisektorn. Marcus Söderblom är styrelseledamot i Netsurvey AB.

INNEHAV I NOVESTRA: 120.175 AKTIER ¹
SAMT KÖPTIONER MOTSVARANDE 20.000 AKTIER.

¹ INNEHAV I NOVESTRA INKLUDERAR NÄRSTÅENDES INNEHAV PER 2001-06-30.

² STÖRRE ÄGARE I NORDIC STRATEGIES MANAGEMENT AB, VARS INNEHAV I AB NOVESTRA UPPGÅR TILL 1.000.000 AKTIER.

³ FÖR MER INFORMATION OM EXECUTIVE DIRECTORS' BAKGRUND HÄNVISAS TILL CV UNDER STYRELSE PÅ SIDAN 13.

ADVISORY BOARD

Novestras Advisory Board har skapats med avsikt att tillföra ytterligare kunskap och expertis till utvärderings- och beslutsprocessen. Medlemmarna i Advisory Board har emellertid ingen formell makt eller funktion. Medlemmarna i Advisory Board utgör en viktig del av Novestras nätverk och spelar en viktig roll i genereringen av affärsflöde. De är också ofta delaktiga i utvärderingsprocessen.

PÄR ARVIDSSON FÖDD 1960

Pär Arvidsson är grundare och verkställande direktör i Game-Change, LLC, som är ett seed venture-företag inom riskkapitalbranschen baserat i Silicon Valley. Tidigare arbetade Pär Arvidsson för Strategic Decision Group, Inc. (SDG) och McKinsey & Company. Som delägare i SDG arbetade han med bl a affärsutveckling och uppköp. Pär Arvidsson har betydande erfarenhet av affärsförhandlingar och rekonstruktion av företag. Han är även en av grundarna av Bare Escentuals. Under 1980-talet var Pär Arvidsson lagkapten i Sveriges landslag i simning, satte världsländrekord och vann en guldmedalj i OS 1980 i 100 meter fjärlissim.

MIKAEL EDHOLM FÖDD 1956

Mikael Edholm är för närvarande verksam som affärsutvecklingsansvarig på Ericsson med placering i Menlo Park, Kalifornien. Tidigare var Mikael Edholm verksam inom marknadsföring och affärsutveckling för Hewlett-Packard Company i Cupertino, Kalifornien och Grenoble samt Allen-Bradley Co. i Amsterdam. Han har också arbetat för 3M Co. och ABB Electronics. Mikael Edholm är styrelseledamot i Roaminfo AB, en vertikal reseindustriportal i Göteborg, i Room 33 AB, en konsumentportal baserad i Stockholm samt i StartupStation, ett early stage venture capital-företag i London.

CARL GUSTAF LANGENSKIÖLD FÖDD 1956

Teknisk entreprenör och industriell designer. Under de senaste tio åren har Carl Gustaf Langenskiöld varit engagerad i och grundare av två mycket framgångsrika industriföretag med anknytning till IT-branschen: DCM AB och M2 Engineering AB.

Carl Gustaf Langenskiöld ägnar för närvarande större delen av sin tid på att utveckla sin verksamhet i Asien med baser i Thailand och Hongkong.

JÖRG MOHAUPT FÖDD 1966

Jörg Mohaupt är en av grundarna och VD för Continuum Group Ltd. Han var tidigare konsult åt telekommunikationsgruppen inom Coopers & Lybrand samt ansvarig för affärsutvecklingen vid Cable & Wireless och KPN. Jörg Mohaupt har också varit Executive Director vid telekomgruppen vid Morgan Stanley Dean Witter i London, där han ansvarade för områdena *emerging telecommunications carriers* och ISP-företag i Europa. Dessförinnan arbetade han på Lehman Brothers i London och New York huvudsakligen inom området *emerging telecommunications carriers*.

MAGNUS NILSSON FÖDD 1955










I januari 2000 var Magnus Nilsson med och grundade Nordic Wireless AB, som är ett riskkapitalbolag fokuserat på området mobilt Internet, där han idag är verksam som CEO. Mellan åren 1997 och 1999 var Magnus Nilsson styrelseledamot och operativt verksam i Novestra. Under större delen av perioden 1983-1996 var Magnus Nilsson verksam inom EF Education-gruppen som verkställande direktör för EF Educational Tours, North America och senare som vice verkställande direktör för EF Education Group. Bland nuvarande styrelseuppdrag ingår Academic Search International AB, Campuscareercenter.com, Inc., Netsurvey AB (ordförande), Nordic Wireless AB, Switch Technologies AB samt medlem av of Wcities, Inc.:s advisory board.

REVISOR

STEFAN HOLMSTRÖM FÖDD 1949

AUKTORISERAD REVISOR, KPMG.

Revisor i Novestra sedan 1999.



NOVESTRAS INNEHAV¹ PER 31 AUGUSTI 2001

I större utsträckning än tidigare i Novestras historia utgörs bolagets innehav av en grupp närbesläktade företag: de är alla verksamma inom områden där information och kommunikation görs tillgängliga för allt fler människor. Oavsett om det rör sig om företag som har produkter som gör det lättare för människor att koppla upp sig mot ett nätverk eller om företag som erbjuder mjukvaror och tjänster för att göra information och kommunikation mer effektiv, så handlar allt om *Networking*.

Alla Novestras portföljbolag är unga – de flesta har en betydande kundbas, och de har, utan undantag, en stor tillväxtpotential. Det är dessa företag som Novestra kommer att fokusera sina

krafter på att stödja under de kommande åren. Novestra gör bedömningen att några av dem kan komma att misslyckas, men att de flesta kommer att kvarstå och utvecklas till livsdugliga företag, som skapar värde för sina investerare.

Novestra har indelat sina innehav i två kategorier: *industriella innehav* och *investeringsinnehav*. De industriella innehaven består av företag i vilka Novestra är aktivt involverad, t ex genom att ha en styrelserepresentant och genom aktivt deltagande i företagets verksamhet och där Novestra har ett större innehav (20 till 40 procent). Investeringsinnehav är innehav i företag i vilka Novestra inte aktivt deltar i företagets verksamhet.


INDUSTRIELLA INNEHAV

	FÖRETAG	ÄGARANDEL, % ²	ÄGARANDEL, % ³
	34 NETWORKS AB Första investeringen gjordes i april 2001	30,0	30,0
	COMINTELL HOLDING AB Första investeringen gjordes i augusti 2000	37,7	60,4
	DALLAS STHLM DDG AB Första investeringen gjordes i februari 2000	40,0	40,0
	IQUNITY SYSTEMS, INC. Första investeringen gjordes i juni 1998	11,5	13,7
	MULTILET COMMUNICATIONS AB Första investeringen gjordes i januari 2001	28,6	28,6
	NETSURVEY AB Första investeringen gjordes i december 1999	30,0	40,0
	QBRANCH AB Första investeringen gjordes i februari 2000	25,0	25,0
	RECOLLECTIONS, INC. Första investeringen gjordes i februari 2000	13,4	29,3
	STRAX HOLDINGS, INC. Första investeringen gjordes i januari 2001	7,8	14,4

¹ ANGIVNA BOKFÖRDA VÄRDEN AVSER BOKFÖRDA VÄRDEN I MODERBOLAGET

² FÖRE UTNYTTJANDE AV OPTIONER OCH KONVERTIBLER OCH FÖRE ANNAN UTSPÄDNING

³ EFTER UTNYTTJANDE AV OPTIONER OCH KONVERTIBLER, MEN FÖRE ANNAN UTSPÄDNING



34 NETWORKS AB är specialiserat på att erbjuda kunder inom media-, teknologi- och telekomområdet lösningar och rådgivning när det gäller det utökade utbud av tjänster (tal, data, video), som kommer att erbjudas i den nya generationens konvergerande, IP-baserade fasta och mobila nätverk, vilket är ett område med en förväntad stark tillväxt. En väsentlig del av bolagets verksamhet består av uppdrag avseende strategiska analyser från större telekombolag och allmännyttiga företag i Europa och USA.


34 Networks grundades i maj 2001. Bolaget har för närvarande ett *management team* bestående av ett tiotal personer med betydande erfarenhet inom området. Många telebolag och allmännyttiga företag har idag ett behov av rådgivning och lösningar beträffande dessa nya IP-baserade tjänster och

34 Networks har byggt upp en organisation med exceptionellt expertkunnande och erfarenhet inom detta område.

Huvudaktieägare, förutom Novestra, är bolagets management.

FÖRSÄLNINGSSIFFROR SENASTE 6 MÅNADERNA T O M 30 JUNI 2001, TSEK:	4.725
FÖRSÄLNINGSTILLVÄXT UNDER SAMMA PERIOD, %:	EJ TILLÄMPLIGT
ANTAL ANSTÄLLDA:	10
ORDFÖRANDE: PETER EKELUND	
VERKSTÄLLANDE DIREKTÖR: GUIDO VAN NISPEN	

NOVESTRA:	
BOKFÖRT VÄRDE, MSEK	12,5
ÄGARANDEL, %	30,0



Comintell

COMINTELL HOLDING AB är ett av Europas ledande företag när det gäller lösningar, tjänster och mjukvara för *knowledge management*, vilket är ett område med en stark internationell tillväxt. Under en uppbyggnadsfas är bolaget fokuserat på den nordiska marknaden.

Genom att använda Comintells mjukvara, *Knowledge XChanger™*, kan kunderna integrera ett antal interna databaser, externa informationskällor och existerande sökteknologier i en portal. Systemet erbjuder ett effektivt sätt för företagen att säkerställa att olika kategorier av anställda har snabb tillgång till relevant intern och extern information. Det utgör också ett effektivt redskap för att styra och hantera det interna informationsflödet mellan anställda inom arbetsgrupper, avdelningar etc.

Informationen kan förmedlas inom hela organisationer på ett antal olika sätt såsom personliga intranetsidor, automatiska meddelanden via e-mail vid ny information samt SMS-sändningar som sänds automatiskt till anställdas mobiltelefoner.

Comintells *Knowledge XChanger™* erbjuds vanligtvis på en 3-års licens. Comintell tillhandahåller också konsulttjänster avseende informationsbehov, arbetsrutiner och implementering.

Comintell grundades 1999. Bolagets kunder utgörs av stora och medelstora företag, bl a Birka Energi, Nokia, Observer, Sonera och Telia.

FÖRSÄLNINGSSIFFROR SENASTE 6 MÅNADERNA T O M 30 JUNI 2001, TSEK:	3.751
FÖRSÄLNINGSTILLVÄXT UNDER SAMMA PERIOD, %:	EJ TILLÄMPLIGT
ANTAL ANSTÄLLDA:	12
ORDFÖRANDE: NILS BENGTTSSON	
VERKSTÄLLANDE DIREKTÖR: PIA HYLANDER	

NOVESTRA:	
BOKFÖRT VÄRDE, MSEK	14,3
ÄGARANDEL, %	37,7



DALLAS STHLM DDG AB är ett designföretag baserat i Stockholm med ett särskilt kunnande när det gäller att skapa och utveckla varumärken anpassade för multimediakommunikation och med användning av nya teknologier för att öka genomslagskraften och styrkan i företags varumärken och image.

I dagens multimedievärld har skapande och utveckling av varumärken blivit mer krävande både från ett kreativt och tekniskt perspektiv. Samtidig har ett företags varumärke med dess inneboende värden och image blivit allt viktigare. Ett företags varumärke är inte längre bara ett tryckt varumärke eller ett märke på bolagets produkter. Numera innefattar det också andra sätt att kommunicera med kunden genom användning av rörlig grafik, ljud och även interaktion i vissa fall. Detta medför uppenbart ökade möjligheter att uttrycka värden och känslor gentemot kunden, men ökar samtidigt kraven för att bygga och kommunicera ett företags identitet.


Dallas var ett av de första designföretagen i Sverige, som skaffade sig erfarenhet när det gäller användning av rörlig grafik och

ljud vid uppbyggnaden av varumärken och design. Särskilt inom området rörlig grafik har bolaget utvecklat en rad framgångsrika varumärken såsom Expedition Robinson, Kanal 5 och Z-TV. Andra uppdrag inkluderar exempelvis Ica, Sony Music Group, Statoil, SVT, TV4 och VIASAT.

Bolaget är för närvarande inriktat på att utöka sin kundbas inom detaljhandeln, finanssektorn och andra affärssegment och förväntas ha en betydande tillväxt under kommande år. Under räkenskapsåret 2000/2001 hade bolaget en omsättning om 10,3 MSEK. Huvudaktieägare, förutom Novestra, är personer inom bolagets management.

FÖRSÄLNINGSSIFFROR SENASTE 6 MÅNADERNA T O M DEN 30 APRIL 2001, TSEK:	5.800
FÖRSÄLNINGSTILLVÄXT UNDER SAMMA PERIOD, %:	56
ANTAL ANSTÄLLDA:	11
ORDFÖRANDE: JOAKIM KEMPF	
VERKSTÄLLANDE DIREKTÖR: JOHAN GUSTAFSSON	

NOVESTRA:	
BOKFÖRT VÄRDE, MSEK	5,6
ÄGARANDEL FÖRE UTSPÄDNING, %	40,0




IQUITY SYSTEMS, INC. är den ledande leverantören av lösningar för mobil annonsering och har utvecklat världens första mjukvara för mediahantering i mobila system. Iquity Systems mjukvaruplattform, *Iquity Mobile Media Suite™*, är den första mjukvarulösningen för att hantera mobil annonsering och för att integrera sponsrade telekomtjänster i ett antal olika nätverksmiljöer inklusive tal, SMS och Internet. Systemet hanterar hela flödet av annons-*spots* och gör det möjligt att göra en klar definiering av målgruppen. Det håller också reda på exakt hur individuella annonser eller hela kampanjer har utfallit och debiterar rätt avgift för varje annonsör samtidigt som det hanterar konton för systemets abonnenter. Systemet gör det också möjligt att interagera med abonnenten, vilket innebär att kunden omedelbart kan agera på en speciell annons-*spot*.

Iquity Systems lösningar betjänar för närvarande operatörer, annonsörer och över en halv miljon kunder i länder över fyra kontinenter. I Europa används systemet av den franska mobiloperatören Bouygues Telecom S.A., av det tyska mediabolaget Adcontact GmbH och sedan våren 2001 i form av en testflansering av Polens största mobiloperatör ERA. Fram till idag har Iquity Systems åtta licenstagare.

Det världsledande amerikanska företaget inom elektroniska säkerhetssystem, Sensormatic Electronics Corp., som är på väg att förvärvas av Tyco International Ltd, gjorde nyligen en investering om 1,5 MUSD i bolaget som del av en överenskommelse att gemensamt utreda möjligheten att erbjuda detaljerad förbättrad möjlighet att skicka individuellt formulerade marknadsmeddelanden och annonser till sina kunder.

Iquity Systems har ingått strategiska samarbeten med Compaq, Microsoft och Dialogic (Intel). Iquity Systems grundades i september 1995 och hade en omsättning under år 2000 om 33 MSEK. Iquity Systems huvudägare, utöver Novestra, är Servisen Private Equity Fund Ltd och Sonetto Investments Ltd.

FÖRSÄLNINGSSIFFROR SENASTE 6 MÅNADERNA T O M 30 JUNI 2001, TSEK:	12.000
FÖRSÄLNINGSTILLVÄXT UNDER SAMMA PERIOD, %:	-56
ANTAL ANSTÄLLDA:	81
ORDFÖRANDE: ANDERS LÖNNQVIST	
VERKSTÄLLANDE DIREKTÖR: KICKI WALLJE-LUND	
NOVESTRA:	
BOKFÖRT VÄRDE, MSEK	28,2
ÅGARANDEL FÖRE UTSPÄDNING, %	12,0




MULTILET COMMUNICATIONS AB är en innovation, som ursprungligen utvecklats inom Ericsson och som möjliggör bredbandsaccess i flerfamiljshus genom användning av existerande coax-kablar i centralantennsystemen för bredbandsinternet och TV samtidigt. Lösningen baseras på standard *Ethernet* och installeras utan någon ny ledningsdragnings i byggnaden, vilket gör den till en snabb, praktisk och kostnadseffektiv lösning.

Multilet startades som ett projekt inom Ericsson Business Innovation i augusti 1999 och har en patentansökan liggande för sin lösning. Bolaget startade kommersiell drift mot slutet av år 2000 och det har visats ett stort intresse för bolagets lösning både i Sverige och utomlands. Multilets kunder återfinns normalt bland ISP-företag, kabel-TV-operatörer och fastighetsbolag.

I slutet av juni 2001 hade Multilet c:a 12.000 installationer i Sverige, en större order från BKK Bredband AS i Norge och ett antal testinstallationer i Tyskland och Italien.

Bolaget är samägt av Ericsson (71,4 %) och Novestra (28,6 %).

FÖRSÄLNINGSSIFFROR SENASTE 6 MÅNADERNA T O M 30 JUNI 2001, TSEK:	4.031
FÖRSÄLNINGSTILLVÄXT UNDER SAMMA PERIOD, %:	EJ TILLÄMPLIGT
ANTAL ANSTÄLLDA:	13
ORDFÖRANDE: ANDERS DANKER	
VERKSTÄLLANDE DIREKTÖR: MATS JONSSON	
NOVESTRA:	
BOKFÖRT VÄRDE, MSEK	10,8
ÄGARANDEL, %	28,6



NETSURVEY AB är ett av Europas ledande Internet-baserade marknadsundersökningsbolag och var ett av de första undersökningsföretagen med undersökningar *online* och med fokus på Internet-baserade *B2C*- och *B2B*-paneler för snabba, högkvalitativa undersökningar.

Netsurveys teknologiplattform erbjuder snabb och kostnadseffektiv informationsinsamling med utnyttjande av olika plattformar *online* som exempelvis Internet, som ett kraftfullt undersökningsverktyg. Netsurvey har framgångsrikt reducerat handläggningstiden med upp till 90% jämfört med traditionella metoder. Netsurvey har också erfarenhet från multinationella uppdrag som exempelvis globala undersökningar hos anställda för Volvo Corporation.

Netsurvey har idag verksamhet i Sverige, Finland, Storbritannien, Norge och Sydafrika och har genomfört mer än 550 undersökningar *online*.


Netsurvey grundades hösten 1996 och hade en omsättning räkenskapsåret 2000/2001 om 26 MSEK. Netsurveys kunder

inkluderar bl a Alfa Laval, Barclays Bank, BBC, Dagens Nyheter, Ericsson, GE Capital, Hewlett-Packard, Handelsbanken, Sandvik Steel, Scandic Hotels, SEB, Telia, Tetra Pak, TietoEnator och Volvo.

Netsurveys huvudägare, utöver Novestra, är bolagets grundare Peter Bolinder, Servisen Private Equity Fund Ltd och WOW Communication Group.

FÖRSÄLNINGSSIFFROR SENASTE 6 MÅNADERNA T O M 30 JUNI 2001, TSEK:	14.487
FÖRSÄLNINGSTILLVÄXT UNDER SAMMA PERIOD, %:	68
ANTAL ANSTÄLLDA:	34
ORDFÖRANDE: MAGNUS NILSSON	
VERKSTÄLLANDE DIREKTÖR: PETER BOLINDER	

NOVESTRA:	
BOKFÖRT VÄRDE, INKL LÅN, MSEK	22,2
ÄGARANDEL FÖRE UTSPÄDNING, %	30,0



QBRANCH SYSTEM MANAGEMENT

QBRANCH AB är det ledande bolaget inom *System Management* i Sverige. Affärsidén är att erbjuda kunder ökad lönsamhet genom säker drift av kunders datasystem och nätverk. Med *System Management* menas drift, övervakning, kontroll och vidareutveckling av ett företags nätverksresurser, datorer och alla applikationer, som körs i dessa nätverk och datorer oavsett operativsystem, nätverksmiljö eller geografisk placering.

Qbranch reducerar ledtider och antalet avbrott i kunders datasystem. För vissa system elimineras avbrotten helt. Ökad tillgänglighet och mer kostnadseffektiv drift av kunders system och nätverk gör kunder mer konkurrenskraftiga och ger reducerade IT-kostnader.

Genom en kombination av expertis inom IT-området och kunskap om kundens affärsverksamhet, organisation och anställda kan Qbranch erbjuda ett brett spektrum av tjänster relaterade till System Management – inklusive de drifts- och övervakningstjänster som tillhandahålls av dotterbolaget 365/24.

Qbranch grundades 1993 och den nuvarande affärsinriktningen inleddes i slutet av 1997. Bolaget har haft en årlig tillväxt


över de senaste två åren överstigande 88 procent. Novestra ökade sitt innehav från 15 procent till 25 procent i juli 2001 för 30 MSEK.

Qbranchs nuvarande kunder innefattar AstraZeneca, Bankgirocentralen, Bredbandsbolaget, Ericsson, Förenings Sparbanken, Handelsbanken, Pharmacia, Posten, SEB, Skandia, SPP, Spray/Lycos, Telia och TV3.

Qbranchs huvudägare utöver Novestra är bolagets grundare, Rune Mossberg och Ulf Engerby, samt IT Investment Ltd.

FÖRSÄLNINGSSIFFROR SENASTE 6 MÅNADERNA T O M 30 JUNI 2001, TSEK:	93.169
FÖRSÄLNINGSTILLVÄXT UNDER SAMMA PERIOD, %:	123
ANTAL ANSTÄLLDA:	250
ORDFÖRANDE: JOHN WATTIN	
VERKSTÄLLANDE DIREKTÖR: ULF ENGERBY	

NOVESTRA:	
BOKFÖRT VÄRDE, MSEK	56,3
ÄGARANDEL FÖRE UTSPÄDNING, %	25,0



RECOLLECTIONS®

RECOLLECTIONS, INC. är ett bolag beläget i Westchester, New York, som är inriktat på utveckling av tjänster och produkter för den digitala fotoindustrin. Bolaget har utvecklat en *end-to-end*-lösning som erbjuder digitalfotokunder en *online*-tjänst genom användning av Recollections *Bookmaker™* för att producera individuellt utformade fotografialbum och andra produkter. Recollections har också investerat i en produktionsanläggning i Westchester med kapacitet att betjäna detta segment av den individuella tryckmarknaden både direkt och genom andra affärspartners genom bolagets *mypublisher.com™*. Recollections är i dagens läge det enda företag som erbjuder denna typ av förädlade produkter som bygger på digitalfoto.


Under kommande månader förväntas bolaget presentera partnerskap med bolag inom segmentet för *online* fototjänster, säljare av digital hårdvara och mjukvara samt *offline* foto och dokumentdistributörer.

Försäljningen av digitala kameror ökar med mer än 50 procent per år och kommer sannolikt att uppnå den kritiska massa, som erfordras för att Recollections verksamhet skall ta fart under 2002 och 2003.

Recollections största aktieägare och grundare är Carl Navarre, Jr.

FÖRSÄLJNINGSSIFFROR SENASTE 6 MÅNADERNA T O M 30 JUNI 2001, TUSD:	304
FÖRSÄLJNINGSTILLVÄXT UNDER SAMMA PERIOD, %:	-43
ANTAL ANSTÄLLDA:	30
ORDFÖRANDE: CARL NAVARRE, JR	
VERKSTÄLLANDE DIREKTÖR: ED SANDEN	

NOVESTRA:	
BOKFÖRT VÄRDE, MSEK	17,4
ÄGARANDEL FÖRE UTSPÄDNING, %	13,4



STRAX

STRAX HOLDINGS, INC. är ett Miami-baserat företag inriktat på produktion och försäljning av innovativa mobiltelefonutrustningar i första hand för mobila operatörer och tillverkare i Nord- och Sydamerika. Strax organiserar även tillverkning och distribution av mobila produkter från alla ledande tillverkare av utrustning för trådlös kommunikation, medan tjänsterna fokuseras på mobiloperatörers behov, huvudsakligen att lösa diverse lager- och logistikproblem. Bolaget grundades 1996 och har visat en stark tillväxt sedan starten. Strax betjänar sina kunder i Sydamerika från Miami och har nyligen öppnat ett kontor i London.

Produktutvecklingen och kontraktstillverkningsenheten är baserad i Hongkong, där ett omfattande nätverk av leverantörer etablerats. Strax' kunder utgörs av de större mobiloperatörernas och tillverkarnas av mobiltelefoner. Bland nyligen etablerade kundrelationer finns bolag som Andrew (Verizon), AT&T, Cincinnati Bell, Haier CCT, Samsung och Sendo. Bolaget planerar lansering av ett större antal nya produkter i slutet av år 2001 och i början av 2002 och förväntar sig att bolagets starka

tillväxt (mellan 50 och 100 procent) och lönsamhet skall fortsätta för flera år framåt.

Exempel på produktkategorier som Strax utvecklar och säljer är reseladdare, adapters för cigarettändare, *handsfree*-utrustningar för bärbara telefoner, bälthållare och väskor.

Strax leds av Håkan Wretsell, tidigare VD för Ericsson Mobile Systems North America. Bland de större aktieägarna finns, utöver Novestra, grundarna Ingvi Tómasson och Óli Anton Bieltvedt och Titan Holdings.

FÖRSÄLJNINGSSIFFROR SENASTE 6 MÅNADERNA T O M 30 JUNI 2001, TUSD:	14.930
FÖRSÄLJNINGSTILLVÄXT UNDER SAMMA PERIOD, %:	62
ANTAL ANSTÄLLDA:	43
ORDFÖRANDE: THEODOR DALENSON CEO: INGVI TÓMASSON	

NOVESTRA:	
BOKFÖRT VÄRDE, MSEK	14,9
ÅGARANDEL FÖRE UTSPÄDNING, %	7,8

INVESTERINGSINNEHAV

Större investeringsinnehav



B2 BREDBAND AB erbjuder bredbandsuppkoppling till hushåll, fastighetsägare och företag. Överföringen av data, tal och video integreras i en och samma bredbandsinfrastruktur, som är uppbyggd på en modern skalbar teknisk lösning. B2 Bredband erbjuder sina kunder en tvåvägskommunikation som är lika kraftfull i båda riktningarna.

B2 Bredband har på kort tid etablerat sig som en ledande leverantör av bredbandstjänster i Sverige. Sedan förra året har bolaget haft en imponerande tillväxt i antalet installerade hushåll och antalet kunder och denna positiva utveckling fortsätter. Enligt tillgänglig officiell information från bolaget har antalet installerade hushåll utvecklats från 27.000 i augusti 2000 till 84.000 i december 2000 och till 126.000 i mars 2001.

Efter den uppskjutna börsintroduktionen i oktober 2000 har bolaget genomgått en omfattande omorganisation med kostnadsbesparingar och införandet av en mer fokuserad affärsplan.

Continuum^{group Ltd.}

CONTINUUM GROUP LTD grundades av två ledande investment bankers inom telekomområdet tillsammans med en internationell grupp av privata och institutionella investerare med en inledande kapitalisering om 60 MUSD. Continuum fokuserar på investeringar i Internet-infrastruktur, bredband och datatilämpningar inom Europa. Bolaget har byggt upp ett kompetent management team baserat i London och har normalt ett starkt engagemang i sina portföljbolag. Under det första verksamhetsåret har Continuum gjort investeringar i BaByXL, Bibit Billing Services B.V., Interxion och Speedera Networks, Inc.

Continuum är också engagerat i två bredbandsprojekt: ett i Benelux, där Continuum har etablerat ett bredbandsbolag tillsammans med B2 Bredband AB, Bredband Benelux; det andra i Italien där Continuum har ett engagemang i bredbandsoperatören Casa.web, som har en licens att etablera ett bredbandsnätverk i Bologna-regionen.

Continuum har en omfattande erfarenhet och expertis och ett starkt nätverk inom bredbandssektorn i Europa. Trots den svåra situation som för närvarande råder när det gäller finansiering av nya projekt inom denna sektor, representerar bolagets position tillsammans med bolagets bredbandsinnehav en intressant till-

Bolaget är också etablerat i Norge och Danmark och är part i Orange-konsortiet som tilldelades en av de svenska UMTS-licenserna.

Bolagets strategiska partners innefattar bl a Akamai, Apple Computer, Cisco Systems, Lucent Technologies, Skanska och Svenska Kraftnät.

Novestra har skrivit ned sin investering i B2 Bredband med 50 procent på det osäkra värdet på bolaget.

Bolagets huvudaktieägare är Carlisle Group, Investor och NTL.

ORDFÖRANDE: JAN STENBERG
VERKSTÄLLANDE DIREKTÖR: JAN MORTEN RUUD

BOKFÖRT VÄRDE, MSEK	51,1
ÅGARANDEL FÖRE UTSPÄDNING, %	4,9

växtpotential. Den 30 juni 2001 hade Continuum c:a 27 MUSD i likvida medel.

Novestras ledning gör bedömningen att den återstående investeringen om 2,5 MUSD i Continuum, som Novestra åtagit sig och som var planerad att genomföras under sommaren år 2000, inte kommer att påkallas.

Huvudaktieägare utöver Novestra är de amerikanska investerarna och entreprenörerna Christopher och Robert Burch och bolagets grundare Jörg Mohaupt och Jean-François Astier.

LEDNINGSGRUPP:
JEAN-FRANÇOIS ASTIER, JÖRG MOHAUPT OCH ROBERT R. ISEN

BOKFÖRT VÄRDE, MSEK	72,9
ÅGARANDEL FÖRE UTSPÄDNING, %	11,9

INVESTERINGSINNEHAV

Mindre investeringsinnehav



BLOKKS AB:s (tidigare kallat Globala Hårdvarubolaget AB) affärsidé är att utveckla och marknadsföra terminaler och utrustningar för bredbandsuppkoppling i en *Ethernet*-miljö, vilket är en stor världsomspännande marknad och där stark tillväxt förväntas under kommande år inom segmentet för hembaserad utrustning.

BOKFÖRT VÄRDE, MSEK	5,0
ÄGARANDEL FÖRE UTSPÄDNING, %	22,2



DCM, DIGITAL COMMUNICATION MEDIA AB är en av Nordens ledande företag vad avser bearbetning, testning, överföring och replikering av digital information. Bolaget har haft en stark organisk tillväxt och lönsamhet under flera år och planerar för en börsintroduktion på Stockholms-börsens O-lista.

BOKFÖRT VÄRDE, MSEK	13,5
ÄGARANDEL FÖRE UTSPÄDNING, %	5,7



EVESTRA VENTURE MANAGEMENT AB grundades år 2000 tillsammans med Novestra. Det är ett managementkonsultföretag, som nära arbetar med Novestra och dess portföljbolag. Evestra tillhandahåller operativt management-stöd för att förbättra tillväxtpotentialen hos företag och genomförandet av åtgärder för att uppnå satta affärs mål. Kunderna är inom media-/underhållning- och kommunikationsområdena med huvudsaklig inriktning på den skandinaviska marknaden.

BOKFÖRT VÄRDE, MSEK	1,5
ÄGARANDEL, %	19,7



KLICK DATA AB är ett e-learning företag som tillhandahåller ett brett utbud av lärarledda interaktiva datakurser.

BOKFÖRT VÄRDE, MSEK	1,8
ÄGARANDEL FÖRE UTSPÄDNING, %	7,1



SKANDIA MÄKLARNA HOLDING AB är en ledande fastighetsmäklare för bostäder. Bolaget har haft en stark organisk tillväxt under de senaste 5 åren.

BOKFÖRT VÄRDE, MSEK	4,8
ÄGARANDEL FÖRE UTSPÄDNING, %	27,0

DE STÖRSTA AKTIEÄGARNA I NOVESTRA PER DEN 30 JUNI 2001

AKTIEÄGARE	ANTAL AKTIER (INKLUSIVE NÄRSTÄENDE)	ANDEL AV RÖSTER OCH KAPITAL, %
THEODOR DALENSON	2 187 880	9,4
W. THORPE MCKENZIE	1 540 000	6,6
PGM PARTNERS TRUST	1 310 000	5,6
MAGNUS NILSSON	1 259 750	5,4
NORDIC STRATEGIES MANAGEMENT AB	1 000 000	4,3
SJP GREATER EURO PROG UNT/BANK OF NEW YORK	890 000	3,8
PETER EKELUND	725 825	3,1
GLOBINVEST INC./HÅKAN ROOS	525 000	2,2
HANDELSBANKENS REAVINSTFOND	400 000	1,7
PER-OLOF SÖDERBERG	398 000	1,7
ÖVRIGA	13 154 525	56,2
Totalt:	23 390 980	100,0

Source: VPC AB

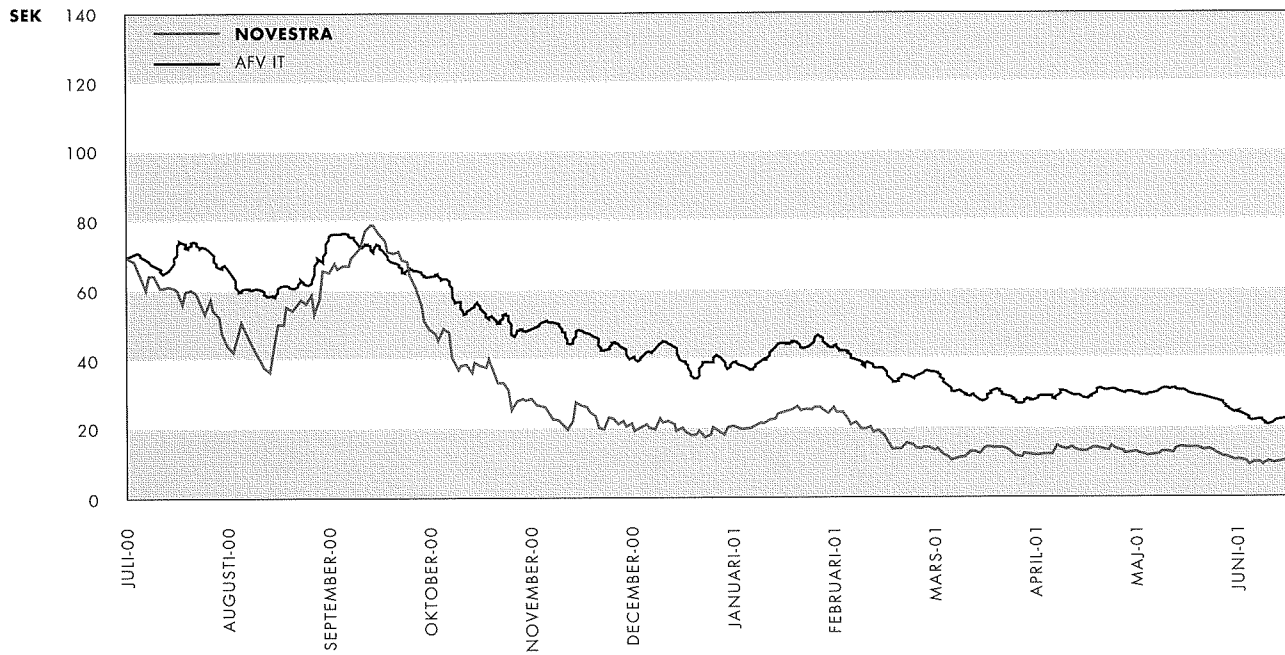
AKTIEÄGARSTRUKTUR PER DEN 30 JUNI 2001

INNEHAV	ANTAL AKTIER	%	ANTAL ÄGARE	%
1 - 500	674 144	2,9	2 365	57,6
501 - 1 000	685 954	2,9	746	18,2
1 001 - 10 000	2 804 542	12,0	823	20,0
10 001 - 50 000	2 573 008	11,0	109	2,7
50 001 - 100 000	2 043 051	8,7	27	0,7
100 001 -	14 610 281	62,5	34	0,8
Totalt:	23 390 980	100,0	4 104	100,0


Source: VPC AB

NOVESTRAS KURSUUTVECKLING 2000/2001

1 juli 2000 till 30 juni 2001



Diagrammet visar Novestras kursutveckling under räkenskapsåret 2000/2001 jämfört med Affärsvärldens IT-index. Novestras aktie är noterad på Stockholmsbörsens O-lista.



FÖRVALTNINGSBERÄTTELSE OCH BOKSLUT

FÖRVALTNINGSBERÄTTELSE

Styrelsen och verkställande direktören för AB Novestra (publ), org.nr 556539-7709, får härmed avge redovisning över bolagets verksamhet under perioden 1 juli 2000 – 30 juni 2001.

RESULTATÖVERSIKT OCH FINANSIELL STÄLLNING, TSEK

KONCERNEN

Koncernens nettoresultat enligt kapitalandelsmetoden uppgick till -214.773 (88.176). I resultatet ingår bruttoresultat från förvaltningsverksamheten med -181.344 (101.012), varav resultat från aktier och andelar uppgår till -9.785 (110.191), nedskrivningar till -152.915 (-6.800) och andelar i intresseföretags resultat -18.644 (-2.379). I resultatet ingår även bruttoresultat från övrig verksamhet med -16.846 (8.610). Koncernens likvida medel uppgick till 140.523 (141.943). Soliditeten uppgick till 97,7% (88,8).

INVESTERINGAR OCH AVYTTRINGAR

Årets investeringar, inklusive ej kassaflödepåverkande investeringar, uppgick till 763.196 (568.659) varav den största delen, 762.391 (565.587), består av investeringar i finansiella anläggningstillgångar. Investeringar i materiella anläggningstillgångar och immateriella anläggningstillgångar uppgick till 805 (785) respektive 0 (2.287). Under året har Novestra investerat totalt 173.613 (365.587) i portföljbolag. Av dessa kan nämnas nya portföljbolag såsom Comintell (9,4 MSEK), Multilet (10,8 MSEK), Strax (14,9 MSEK), 34 Networks (12,5 MSEK), Jupiter Media Matrix (21,0 MSEK) och Blokks (5,0 MSEK). Novestra har också gjort tilläggsinvesteringar i bl a Iquity Systems (12,3 MSEK), Powernet (7,5 MSEK) och B2 Bredband (45,6 MSEK). Avyttringar i portföljbolag har under perioden gjorts med 50.140 (184.008), varav de största är E*TRADE (21,3 MSEK), Jupiter Media Matrix (16,6 MSEK) och Mobilestop (7,9 MSEK).

NEDSKRIVNINGAR

Novestra har gjort delvisa nedskrivningar i bl a B2 Bredband och Iquity Systems och har gjort en total nedskrivning av innehaven i Fanglobe, Delphi Finansanalys, NetCap, Powernet och X2 Media Group.

VIKTIGA HÄNDELSER UNDER ÅRET

På grund av de ogynnsamma förhållandena på marknaden lyckades inte B2 Bredband med sin planerade nyemission och börsintroduktion i oktober 2000, vilken, om den hade genomförts, skulle ha genererat betydande värden för Novestra. Novestra och Ericsson Business Innovation genomförde och undertecknade ett avtal i maj som syftar till att bygga upp en långsiktig relation. Genom detta avtal kommer Novestra att ha tillgång till och ha möjlighet att investera i pågående verksamheter och projekt som utvecklas inom Ericsson Business Innovation.

LIKVIDITET OCH FINANSIERING

I slutet av perioden uppgick kassa och bank till 140 MSEK, motsvarande 6,0 SEK per aktie. Novestra har inga räntebärande skulder. Novestras ledning gör bedömningen att den återstående investeringen om 2,5 MUSD i Continuum Group Ltd, som Novestra åtagit sig och som var planerad att genomföras under sommaren år 2000, inte kommer att påkallas.

VIKTIGA HÄNDELSER EFTER RÄKENSKAPSÅRETS UTGÅNG

Novestra ökade sitt ägande i Qbranch, Sveriges ledande bolag inom System Management och ett av Sveriges snabbast växande företag, med 10% till 25% för en köpeskilling om 30 MSEK. Under första hälften av 2001 hade Qbranch en försäljning om c:a 93 MSEK med ett resultat före skatt om c:a 19 MSEK. Detta motsvarar en försäljningsökning om c:a 120% jämfört med samma period förra året. Iquity Systems anskaffade 1,5 MUSD i kapital från en industriell kund till en väsentligt högre värdering än Novestras bokförda värde. I augusti sålde Novestra sina aktier i Delphi Finansanalys, NetCap, Powernet och X2 Media Group utan någon resultatpåverkande effekt. Managementavtalet mellan Novestra och Nordic Strategies AB har upphört fr o m räkenskapsåret 2001/2002.

FRAMTIDSUTSIKTER

Novestras investeringsfokus kommer fortsatt att vara inom området *enabling network technologies and services*. Novestra definierar *enabling network technologies and services* såsom bolag som utvecklar produkter och tjänster som gör det möjligt för såväl individer, företag som den offentliga sektorn att ta del av de möjligheter som nätverksekonomin har att erbjuda. Novestra är väl positionerat för att utvecklas positivt när teknologisektorn återhämtar sig och har tillit till sin förmåga att leverera god avkastning till aktieägarna i ett längre perspektiv. Novestras utveckling i ett kort och medellångt perspektiv beror inte bara på bolagets egen förmåga och egna ansträngningar, utan även på det allmänna ekonomiska klimatet.

MODERBOLAGET

Moderbolaget redovisade ett resultat uppgående till -193.852 (86.709). Investeringar under året uppgick till 777.352 (567.879) av vilket 776.547 (567.197) bestod av investeringar i finansiella anläggningstillgångar. Investeringar i materiella anläggningstillgångar uppgick till 805 (682).

STYRELSEARBETET I AB NOVESTRA

Novestras styrelse består av 7 ledamöter valda av bolagsstämman. Verkställande direktören ingår ej i styrelsen. Under räkenskapsåret har styrelsen haft tretton ordinarie styrelsemöten. Mellan styrelsesammanträdena har löpande kontakter skett mellan bolaget, dess ordförande och övriga styrelseledamöter. Ledamöterna har också kontinuerligt tillställts skriftlig information av be-

tydelse avseende företaget. Novestras styrelse antar årligen en arbetsordning för styrelsen. Enligt fastställd arbetsordning gäller bland annat följande:

- ▶ styrelsen ska sammanträda minst fem gånger per år
- ▶ verkställande direktören äger rätt att underteckna bolagets delårsrapporter,
- ▶ styrelseledamöterna ska erhålla underlag för de frågor som ska behandlas på styrelsemötena i god tid före dessa möten samt varje månad erhålla rapport beträffande bolagets verksamhet samt
- ▶ revisorerna ska inbjudas att vid styrelsemöte rapportera om revisionsarbetet.

Arbetsordningen innehåller också en beskrivning av de ärenden som ska behandlas på varje styrelsesammanträde samt de särskilda beslut som ska fattas vid konstituerande sammanträde. Styrelsens arbetsordning omfattar även instruktioner för verkställan-

de direktören. Vid de ordinarie styrelsemötena under räkenskapsåret har, i enlighet med styrelsens arbetsordning, bland annat behandlats företagets ekonomiska och finansiella ställning, större innehav och investeringar/avyttringar i portföljbolag.

FÖRSLAG TILL VINSTDISPOSITION (SEK)


Till ordinarie bolagsstämmas förfogande står:

BALANSERADE VINSTMEDEL	88.938.670
ÅRETS RESULTAT	-193.851.682
TOTALT	-104.913.012


Styrelsen och verkställande direktören föreslår att den ansamlade förlusten om 104.913.012 SEK avräknas genom ianspråktagande av överkursfonden.

Efterföljande resultat- och balansräkningar, kassaflödesanalyser, redovisningsprinciper och bokslutskommentarer utgör en integrerad del av årsredovisningen.

Stockholm den 5 september 2001



Theodor Dalenson
ORDFÖRANDE



Peter Ekelund



W. Thorpe McKenzie




Anders Lönnqvist



Göran Strandberg



Lennart Tengroth



John Wattin



Thomas Åkerman

VERKSTÄLLANDE DIREKTÖR

Min revisionsberättelse har avgivits den 5 september 2001



Stefan Holmström

AUKTORISERAD REVISOR

KONCERNEN 2000 07 01
2001 06 30 1999 07 01
2000 06 30

RESULTATRÄKNINGAR, TSEK	NOT		
Förvaltningsverksamheten			
RESULTAT FRÅN AKTIER OCH ANDELAR	1	-9.785	110.191
NEDSKRIVNINGAR	2	-152.915	-6.800
ANDELAR I INTRESSEFÖRETAGS RESULTAT		-18.644	-2.379
Bruttoresultat förvaltningsverksamheten		-181.344	101.012
Övrig verksamhet			
INTÄKTER FRÅN ÖVRIG VERKSAMHET	3	18.493	56.647
KOSTNADER FRÅN ÖVRIG VERKSAMHET		-35.339	-48.037
Bruttoresultat övrig verksamhet		-16.846	8.610
Bruttoresultat		-198.190	109.622
ADMINISTRATIONSKOSTNADER	4,5,6,7,8	-21.876	-23.521
Rörelseresultat		-220.066	86.101
Resultat från finansiella investeringar			
RÄNTEINTÄKTER OCH LIKNANDE RESULTATPOSTER		3.047	3.270
RÄNTEKOSTNADER OCH LIKNANDE RESULTATPOSTER		-19	-366
Resultat efter finansiella poster		-217.038	89.005
SKATT PÅ ÅRETS RESULTAT	9	2.265	-1.789
MINORITETENS ANDEL AV ÅRETS RESULTAT		-	960
ÅRETS RESULTAT		-214.773	88.176

		2001 06 30	2000 06 30
KONCERNEN			
BALANSRÄKNINGAR, TSEK	NOT		
TILLGÅNGAR			
Anläggningstillgångar			
<i>Immateriella anläggningstillgångar:</i>			
BALANSERADE UTGIFTER FÖR UTVECKLINGSRARBETEN	10	-	1.290
GOODWILL	11	-	1.679
		-	2.969
<i>Materiella anläggningstillgångar:</i>			
INVENTARIER	12	1.095	731
<i>Finansiella anläggningstillgångar:</i>			
ANDELAR I INTRESSEFÖRETAG	14	43.994	29.664
AKTIER OCH ANDELAR	15	251.653	511.106
ÖVRIGA LÅNGFRISTIGA FORDRINGAR	16	2.560	-
		298.207	540.770
Summa anläggningstillgångar		299.302	544.470
Omsättningstillgångar			
<i>Varulager m.m.:</i>			
LAGER VÅRDEPAPPER		11.038	47.995
<i>Kortfristiga fordringar:</i>			
ÖVRIGA FORDRINGAR	19	7.518	9.724
FÖRUTBETALDA KOSTNADER OCH UPPLUPNA INTÄKTER		880	724
		8.398	10.448
KASSA OCH BANK		140.523	141.943
Summa omsättningstillgångar		159.959	200.386
SUMMA TILLGÅNGAR		459.261	744.856
EGET KAPITAL OCH SKULDER			
Eget kapital	20		
<i>Bundet eget kapital:</i>			
AKTIEKAPITAL		23.391	23.241
BUNDNA RESERVER		547.940	549.373
		571.331	572.614
<i>Fritt eget kapital:</i>			
FRIA RESERVER		91.967	1.009
ÅRETS RESULTAT		-214.773	88.176
		-122.806	89.185
Summa eget kapital		448.525	661.799
MINORITETSINTRESSE		-	1.155
<i>Avsättningar:</i>			
AVSÄTTNINGAR FÖR UPPSKJUTEN SKATT	21	47	2.318
<i>Långfristiga skulder:</i>			
ÖVRIGA SKULDER		-	700
<i>Kortfristiga skulder:</i>			
LEVERANTÖRSSKULDER		4.870	4.718
SKATTESKULDER		1.029	1.292
ÖVRIGA SKULDER		2.322	60.174
UPPLUPNA KOSTNADER OCH FÖRUTBETALDA INTÄKTER		2.468	12.700
		10.689	78.884
Summa skulder		10.689	79.584
SUMMA EGET KAPITAL OCH SKULDER		459.261	744.856
STÄLLDA SÄKERHETER		INGA	INGA
ANSVARSFÖRBINDELSER		INGA	INGA

	2000 07 01	1999 07 01
KONCERNEN	2001 06 30	2000 06 30

KASSAFLÖDESANALYSER, TSEK

Not

Den löpande verksamheten

RESULTAT EFTER FINANSIELLA POSTER		89.005
JUSTERINGAR FÖR POSTER SOM INTE INGÅR I KASSAFLÖDET M.M.	A	-99.613
		-34.435

BETALD SKATT		-2.258
--------------	--	--------

Kassaflöde från den löpande verksamheten före förändringar av rörelsekapital

		-12.866
--	--	----------------

Kassaflöde från förändringar i rörelsekapital:

ÖKNING (-)/MINSKNING (+) AV VARULAGER		-47.328
ÖKNING (-)/MINSKNING (+) AV RÖRELSEFORDRINGAR		-4.894
ÖKNING (+)/MINSKNING (-) AV RÖRELSESKULDER	B	16.320

Kassaflöde från den löpande verksamheten		-48.768
---	--	----------------

Investeringsverksamheten

FÖRVÄRV AV DOTTERFÖRETAG	C	45
AVYTTRING AV DOTTERFÖRETAG	D	100
FÖRVÄRV AV IMMATERIELLA ANLÄGGNINGSTILLGÅNGAR		-302
FÖRVÄRV AV MATERIELLA ANLÄGGNINGSTILLGÅNGAR		-737
INVESTERINGAR I FINANSIELLA TILLGÅNGAR		-437.054
AVYTTRING AV FINANSIELLA TILLGÅNGAR		110.821

Kassaflöde från investeringsverksamheten		-327.127
---	--	-----------------

Finansieringsverksamheten

NYEMISSION		522.506
AMORTERING AV LÅNESKULDER		-5.308

Kassaflöde från finansieringsverksamheten		517.198
--	--	----------------

Årets kassaflöde		141.303
-------------------------	--	----------------

Likvida medel vid årets början		640
---------------------------------------	--	------------

Likvida medel vid årets slut		141.943
-------------------------------------	--	----------------

NOTER TILL KASSAFLÖDESANALYSER, TSEK

A) Justeringar för poster som inte ingår i kassaflödet m.m.

AV- OCH NEDSKRIVNING AV TILLGÅNGAR		7.420
RESULTAT VID FÖRSÄLJNING AV ANLÄGGNINGSTILLGÅNGAR		-110.191
ANDELAR I INTRESSEFÖRETAGS RESULTAT		2.378
ERHÅLLEN UTDELNING FRÅN INTRESSEBOLAG		270
RESULTAT VID FÖRSÄLJNING AV DOTTERFÖRETAG		510

		-99.613
--	--	----------------

B) Transaktioner som inte medför betalningar

FÖRVÄRV AV TILLGÅNGAR GENOM ATT SÄLJARREVERS HAR UTFÄRDATS		59.349
--	--	--------

NOTER TILL KASSAFLÖDESANALYSER, TSEK (forts.)

2000 07 01
2001 06 30

1999 07 01
2000 06 30

C) Förvärv av dotterföretag

Förvärvade tillgångar och skulder:

IMMATERIELLA ANLÄGGNINGSTILLGÅNGAR	-	1.985
MATERIELLA ANLÄGGNINGSTILLGÅNGAR	-	63
KORTFRISTIGA FORDRINGAR	-	361
LIKVIDA MEDEL	100	155

Summa tillgångar **100** **2.564**

LÅNGFRISTIGA SKULDER	-	700
KORTFRISTIGA SKULDER	-	154

Summa skulder **-** **854**

KÖPESKILLING	100	1.710
AVGÅR: APPORTEMISSION	-	-1.600
AVGÅR: LIKVIDA MEDEL I FÖRVÄRVAT DOTTERFÖRETAG	-100	-155

Påverkan på likvida medel **-** **-45**

D) Avyttring av dotterföretag

Avyttrade tillgångar och skulder:

IMMATERIELLA ANLÄGGNINGSTILLGÅNGAR	2.969	-
MATERIELLA ANLÄGGNINGSTILLGÅNGAR	95	-
RÖRELSEFORDRINGAR	323	95
LIKVIDA MEDEL	613	-

Summa tillgångar **4.000** **95**

MINORITET	1.155	-
AVSÄTTNINGAR	6	-
LÅN	700	-
RÖRELSESKULDER	627	-

Summa avsättningar och skulder **2.488** **-**

FÖRSÄLJNINGSPRIS	1.910	100
AVGÅR: APPORTEGENDOM ERHÅLLEN SOM LIKVID	-1.800	-

ERHÅLLEN KÖPESKILLING	110	-
AVGÅR: LIKVIDA MEDEL I AVYTTRAT DOTTERFÖRETAG	-613	-

Påverkan på likvida medel **-503** **100**

Betalda räntor och erhållen utdelning

ERHÅLLEN UTDELNING	921	270
ERHÅLLEN RÄNTA	1.603	3.078
ERLAGD RÄNTA	-19	-305

Likvida medel

FÖLJANDE DELKOMponenter INGÅR I LIKVIDA MEDEL:		
KASSA OCH BANK	140.523	141.943

Summa likvida medel **140.523** **141.943**

MODERBOLAGET		2000 07 01 2001 06 30	1999 07 01 2000 06 30
RESULTATRÄKNINGAR, TSEK	NOT		
Förvaltningsverksamheten			
RESULTAT FRÅN AKTIER OCH ANDELAR	1	-9.822	110.461
NEDSKRIVNINGAR	2	-146.317	-6.800
Bruttoresultat förvaltningsverksamheten		-156.139	103.661
Övrig verksamhet			
INTÄKTER FRÅN ÖVRIG VERKSAMHET	3	1.210	1.825
Bruttoresultat övrig verksamhet		1.210	1.825
Bruttoresultat		-154.929	105.486
ADMINISTRATIONSKOSTNADER	4, 5, 6, 7, 8	-21.876	-20.307
Rörelseresultat		-176.805	85.179
Resultat från finansiella investeringar			
RESULTAT FRÅN ANDELAR I KONCERNFÖRETAG	17	-21.400	-1.300
RÄNTEINTÄKTER OCH LIKNANDE RESULTATPOSTER		2.961	3.188
RÄNTEKOSTNADER OCH LIKNANDE RESULTATPOSTER		-2	-223
Resultat efter finansiella poster		-195.246	86.844
Bokslutsdispositioner och skatt			
BOKSLUTSDISPOSITIONER	18	-32	-135
SKATT PÅ ÅRETS RESULTAT		1.426	-
ÅRETS RESULTAT		-193.852	86.709

MODERBOLAGET		2001 06 30	2000 06 30
BALANSRÄKNINGAR, TSEK	NOT		
TILLGÅNGAR			
Anläggningstillgångar			
<i>Materiella anläggningstillgångar:</i>			
INVENTARIER	12	1.095	637
<i>Finansiella anläggningstillgångar:</i>			
ANDELAR I KONCERNFÖRETAG	13	210	2.010
ANDELAR I INTRESSEFÖRETAG	14	64.892	32.312
AKTIER OCH ANDELAR	15	251.653	511.106
ÖVRIGA LÅNGFRISTIGA FORDRINGAR	16	2.560	-
Summa anläggningstillgångar		320.410	546.065
Omsättningstillgångar			
<i>Kortfristiga fordringar:</i>			
FORDRINGAR HOS KONCERNFÖRETAG		6.930	46.563
ÖVRIGA FORDRINGAR	19	7.318	9.379
FÖRUTBETALDA KOSTNADER OCH UPPLUPNA INTÄKTER		871	467
		15.119	56.409
KASSA OCH BANK		140.221	134.412
Summa omsättningstillgångar		155.340	190.821
SUMMA TILLGÅNGAR		475.750	736.886
EGET KAPITAL OCH SKULDER			
Eget kapital	20		
<i>Bundet eget kapital:</i>			
AKTIEKAPITAL		23.391	23.241
ÖVERKURSFOND		547.530	546.180
		570.921	569.421
<i>Fritt eget kapital:</i>			
BALANSERAD VINST		88.939	2.230
ÅRETS RESULTAT		-193.852	86.709
		-104.913	88.939
Summa eget kapital		466.008	658.360
<i>Avsättningar:</i>			
AVSÄTTNINGAR FÖR UPPSKJUTEN SKATT	21	-	1.426
OBESKATTADE RESERVER	22	167	135
<i>Kortfristiga skulder:</i>			
LEVERANTÖRSSKULDER		4.870	4.504
ÖVRIGA SKULDER		2.237	60.067
UPPLUPNA KOSTNADER OCH FÖRUTBETALDA INTÄKTER		2.468	12.394
		9.575	76.965
Summa skulder		9.575	76.965
SUMMA EGET KAPITAL OCH SKULDER		475.750	736.886
STÄLLDA SÄKERHETER		INGA	INGA
ANSVARSFÖRBINDELSER		INGA	INGA

MODERBOLAGET		2000 07 01 2001 06 30	1999 07 01 2000 06 30
KASSAFLÖDESANALYSER, TSEK	NOT		
Den löpande verksamheten			
RESULTAT EFTER FINANSIELLA POSTER		-195.246	86.844
JUSTERINGAR FÖR POSTER SOM INTE INGÅR I KASSAFLÖDET	A	178.808	-102.029
		-16.438	-15.185
BETALD INKOMSTSKATT		-	-155
Kassaflöde från den löpande verksamheten före förändringar av rörelsekapital		-16.438	-15.340
<i>Kassaflöde från förändringar i rörelsekapital:</i>			
ÖKNING (-)/MINSKNING (+) AV RÖRELSEFORDRINGAR		-29.211	-51.235
ÖKNING (+)/MINSKNING (-) AV RÖRELSESKULDER	B	-32.166	12.211
Kassaflöde från den löpande verksamheten		-77.815	-54.364
Investeringsverksamheten			
FÖRVÄRV AV DOTTERFÖRETAG		-100	-1.610
FÖRSÄLJNING AV DOTTERFÖRETAG		110	100
INVESTERINGAR I MATERIELLA ANLÄGGNINGSTILLGÅNGAR		-805	-682
INVESTERINGAR I FINANSIELLA ANLÄGGNINGSTILLGÅNGAR		-682.042	-437.054
AVYTRINGAR AV FINANSIELLA ANLÄGGNINGSTILLGÅNGAR		764.961	110.821
Kassaflöde från investeringsverksamheten		82.124	-328.425
Finansieringsverksamheten			
NYEMISSIONER		1.500	522.506
AMORTERING AV LÅN		-	-5.308
Kassaflöde från finansieringsverksamheten		1.500	517.198
Årets kassaflöde		5.809	134.409
Likvida medel vid årets början		134.412	3
Likvida medel vid årets slut		140.221	134.412
NOTER TILL KASSAFLÖDESANALYSER, TSEK			
A) Justeringar för poster som inte ingår i kassaflödet, m.m.			
AV- OCH NEDSKRIVNINGAR AV TILLGÅNGAR		168.064	8.162
RESULTAT VID FÖRSÄLJNING AV ANLÄGGNINGSTILLGÅNGAR		10.744	-110.191
		178.808	-102.029
B) Transaktioner som inte medför betalningar			
FÖRVÄRV AV TILLGÅNGAR GENOM ATT SÄLJREVERS UTFÄRDATS		2.000	59.349
<i>Betalda räntor och erhållen utdelning</i>			
ERHÅLLEN UTDELNING		921	270
ERHÅLLEN RÄNTA		1.473	3.025
ERLAGD RÄNTA		-2	-168
<i>Likvida medel</i>			
FÖLJANDE DELKOMponenter INGÅR I LIKVIDA MEDEL:			
KASSA OCH BANK		140.221	134.412
SUMMA LIKVIDA MEDEL		140.221	134.412

NOTER MED REDOVISNINGSPRINCIPER OCH BOKSLUTSKOMMENTARER

VÄRDERINGS- OCH REDOVISNINGSPRINCIPER

De redovisningsprinciper som tillämpas överensstämmer med årsredovisningslagen samt rekommendationer och uttalanden från BFN, RR och FAR. Samtliga belopp redovisas i TSEK där annat ej anges.

TILLGÅNGAR, AVSÄTTNINGAR OCH SKULDER

Bolagets tillgångar och skulder upptages till anskaffningsvärde respektive nominellt värde om ej annat framgår.

AKTIER, ANDELAR OCH ÖVRIGA VÄRDEPAPPER

Innehav av aktier, andelar och övriga värdepapper som klassificeras som anläggningstillgångar redovisas till anskaffningsvärde. Nedskrivning sker i den mån det bedömts ha uppkommit en bestående värdenedgång.

Innehav i aktier, andelar och andra värdepapper som klassificeras som omsättningstillgångar redovisas som lager. Värdering sker enligt portföljmetoden till det lägsta av anskaffningsvärde och noterat värde respektive bedömt marknadsvärde avseende onoterade värdepapper.

När en försäljning av värdepapper sker mot betalning i det köpande bolagets egna aktie värderas försäljningen till genomsnittskurs tio dagar före affären offentliggjorts i de fall det köpande och/eller det köpta bolaget är noterat på svensk eller utländsk börs. I de fall bolagen är onoterade används de värderingar som använts vid upprättandet av avtalet mellan bolagen.

FORDRINGAR

Fordringar upptages till belopp varmed de beräknas inflyta, efter individuell bedömning.

FORDRINGAR OCH SKULDER I UTLÄNDSK VALUTA

Fordringar och skulder i utländsk valuta har värderats till balansdagens kurs enligt Redovisningsrådets rekommendation nr 8.

AVSKRIVNINGSPRINCIPER FÖR ANLÄGGNINGSTILGÅNGAR

Avskrivningar sker enligt plan baserad på anskaffningsvärde samt ekonomisk livslängd, nedskrivning sker vid bestående värdenedgång.

AVSKRIVNINGSPLAN	KONCERNEN	MODERBOLAGET
MATERIELLA ANLÄGGNINGSTILGÅNGAR:		
IT-INVENTARIER	3 ÅR	3 ÅR
ÖVRIGA INVENTARIER	5 ÅR	5 ÅR

KONCERNREDOVISNING

Koncernredovisningen har upprättats enligt förvärvsmetoden i enlighet med Redovisningsrådets rekommendation (RR1:96). Koncernredovisningen omfattar de företag i vilka moderbolaget direkt eller genom dotterföretag innehar mer än 50% av röstetalet eller på annat sätt har ett bestämmande inflytande enligt ÅRL 1:4.

Aktieinnehav i intresseföretag i vilka koncernen har lägst 20% och högst 50% av rösterna eller på annat sätt har ett betydande inflytande över den driftsmässiga och finansiella styrningen, redovisas enligt kapitalandelsmetoden. Kapitalandelsmetoden innebär att det i koncernen bokförda värdet på aktierna i intresseföretagen motsvaras av koncernens andel i intresseföretagens egna kapital samt eventuella restvärden på koncernmässiga över- och undervärden. I koncernens resultaträkning redovisas som "Andelar i intresseföretags resultat" koncernens andel i intresseföretagens resultat justerat för eventuella avskrivningar på eller upplösningar av förvärvade över- respektive undervärden. Vinstandelar i intresseföretagen upparbetade efter förvärven som ej realiserats genom utdelningar avsätts till kapitalandelsfonden, som utgör del av koncernens bundna egna kapital.

SKATTER

AB Novestras räkenskapsår påbörjades innan Redovisningsrådets Rekommendation Inkomstskatter (RR:9) trädde i kraft den 1 januari 2001. Bolaget kommer att tillämpa den nya rekommendationen från och med räkenskapsåret 2001/2002.

Koncernens totala skatt utgörs av aktuell skatt och uppskjuten skatt. Uppskjuten skatt består av beräknad skatt på obeskattade reserver.

AB Novestra är ur skattemässig synvinkel ett investmentbolag. Den väsentligaste innebörden av detta är att vinster vid försäljning av aktier och andelar ej är beskattningsbara. Samtidigt får bolaget dock som beskattningsbar schablonintäkt deklarera två procent av det sammanlagda marknadsvärdet av aktier och andelar vid årets ingång. Mottagna utdelningar är skattepliktiga och lämnad utdelning är avdragsgill. Ränteintäkter är beskattningsbara medan förvaltningskostnader och räntekostnader är avdragsgilla.

KASSAFLÖDESANALYS

Kassaflödesanalyser har upprättats enligt indirekt metod.

KONCERNUPPGIFTER

Koncernredovisningen omfattar, förutom AB Novestra, följande dotterföretag: Evestra Intressenter AB (556499-3979) och Novestra BK AB (556542-9270) inklusive dotterföretaget Öresund Strategies AB (556256-2545).

Den koncerninterna försäljningen har under räkenskapsåret uppgått till 45.656.

NOTER, TSEK	2000 07 01 2001 06 30	1999 07 01 2000 06 30
-------------	--------------------------	--------------------------

1. RESULTAT FRÅN AKTIER OCH ANDELAR, KONCERNEN OCH MODERBOLAGET

Resultatet från förvaltningsverksamheten delas upp i "Resultat från aktier och andelar" samt "Nedskrivningar".

Resultat från aktier och andelar avser realiserade vinster och förluster vid avyttring av värdepapper och emottagna utdelningar.

Nedskrivningar avser ej realiserade värdejusteringar av värdepapper, se NOT 2. I koncernen ingår även andelar i intresseföretags resultat i förvaltningsverksamheten.

RÄNTEBÄRANDE FONDER	9.475	-
BOXMAN.COM PLC (1)	-20.637	-
MOBILESTOP, INC. (2)	-7.412	-
JUPITER COMMUNICATIONS, INC. (3)	16.646	-
JUPITER MEDIA METRIX, INC.	-8.256	-
UTDELNING SKANDIA MÄKLARNA HOLDING AB	351	270
UTDELNING QBRANCH AB	570	-
E*TRADE NORDIC AB	-	45.345
CONNOVA GROUP AB	-	26.418
FRAMTIDSFABRIKEN AB	-	26.360
BOXMAN AB	-	6.727
INTELLIGENCE SE AB	-	1.026
E*TRADE GROUP, INC.	-559	928
IQUNITY SYSTEMS AB	-	794
B2 BREDBAND AB	-	2.000
TELE 1 EUROPE	-	-71
FANGLOBE AB	-	664
Resultat från aktier och andelar, moderbolaget	-9.822	110.461
<i>Tillkommande poster i koncernen:</i>		
UTDELNING SKANDIA MÄKLARNA HOLDING AB	-351	-270
NETCAP AB (4)	388	-
Resultat från aktier och andelar, koncernen	-9.785	110.191

(1) Boxman.com plc är under frivillig likvidation och har därav ansetts vara realiserad. Vid likvidationens avslutande förväntas ingen eller ringa utdelning till aktieägarna.

(2) Mobilestop, Inc. avyttrades mot betalning i 20.678 aktier i Strax Holdings, Inc.

(3) Jupiter Communications Inc. avyttrades mot betalning i 77.222 aktier i Jupiter Media Metrix, Inc.

(4) Resultatet om 388 vid avyttring av NetCap AB avser koncernmässig reavinst. NetCap AB avyttrades mot betalning i 14.000 aktier i Delphi Finansanalys AB.

2. NEDSKRIVNINGAR, KONCERNEN OCH MODERBOLAGET

För förklaring se NOT 1.

B2 BREDBAND AB	-51.122	-
DELPHI FINANSANALYS AB	-1.800	-
FANGLOBE, INC.	-20.487	-
IQUNITY SYSTEMS, INC.	-14.852	-
JUPITER MEDIA METRIX, INC.	-4.190	-
KLUCK DATA AB	-1.039	-
NETCAP AB	-133	-
POWERNET AB	-12.675	-
KONVERTIBEL POWERNET AB	-7.478	-
X2 MEDIA GROUP AB	-1.841	-
ÖVRIGA INVESTERINGAR I FONDER	-29.315	-
ÖVRIGA FORDRINGAR PÅ PORTFÖLJBOLAG	-1.385	-
E*TRADE GROUP, INC.	-	-6.800
Nedskrivningar, moderbolaget	-146.317	-6.800
<i>Tillkommande poster i koncernen:</i>		
POWERNET AB (1)	746	-
ÖVRIGA INVESTERINGAR I FONDER	-7.344	-
Nedskrivningar, koncernen	-152.915	-6.800

(1) Powernet AB koncernmässig justering.

	2000 07 01 2001 06 30	1999 07 01 2000 06 30
3. INTÄKTER FRÅN ÖVRIG VERKSAMHET, KONCERNEN OCH MODERBOLAGET		
Koncernen		
INTÄKTER TRADINGVERKSAMHET	16.943	54.822
ARVODEN	1.550	1.825
Totalt	18.493	56.647
Moderbolaget		
ARVODEN	1.210	1.825
Totalt	1.210	1.825
<i>Intäkter i tradingverksamhet avser verksamhet bedriven i Novestra BK AB.</i>		
4. ANSTÄLLDA OCH PERSONALKOSTNADER, KONCERNEN OCH MODERBOLAGET		
Koncernen		
<i>Medelantalet anställda:</i>		
KVINNOR	2	2
MÄN	4	4
Totalt	6	6
<i>Löner och andra ersättningar:</i>		
VD, VVD	1.798	844
ÖVRIGA ANSTÄLLDA	1.899	654
Totala löner och ersättningar	3.697	1.498
<i>Sociala kostnader:</i>		
VD, VVD	950	274
(VARAV PENSIONS-KOSTNADER)	(358)	(-)
ÖVRIGA ANSTÄLLDA	775	185
(VARAV PENSIONS-KOSTNADER)	(143)	(-)
Totala sociala kostnader	1.725	459
Totala löner och andra ersättningar samt sociala kostnader	5.422	1.957
Moderbolaget		
<i>Medelantalet anställda:</i>		
KVINNOR	2	1
MÄN	4	1
Totalt	6	2
<i>Löner och andra ersättningar:</i>		
VD, VVD	1.798	102
ÖVRIGA ANSTÄLLDA	1.899	126
Totala löner och ersättningar	3.697	713
<i>Sociala kostnader:</i>		
VD, VVD	950	274
(VARAV PENSIONS-KOSTNADER)	(358)	(-)
ÖVRIGA ANSTÄLLDA	775	185
(VARAV PENSIONS-KOSTNADER)	(143)	(-)
Totala sociala kostnader	1.725	228
Totala löner och andra ersättningar samt sociala kostnader	5.422	941

Under räkenskapsåret har ingen ersättning utgått till styrelsen, däremot har ersättning utgått till Nordic Strategies AB i enlighet med investeringsrådgivningsavtalet. Avtalet gav Nordic Strategies AB rätt att debitera Novestra ett belopp uppgående till 0,5 procent av Novestra-koncernens bokförda värden på tillgångar vid utgången av respektive kvartal, minskat med alla Novestras lönerelaterade kostnader. Styrelseledamöterna Theodor Dalenson, Lennart Tengroth och Peter Eklund samt VD Thomas Åkerman är direkt eller indirekt delägare i Nordic Strategies AB.

Moderbolaget har haft anställd personal fr o m maj 2000.

Lön och övriga förmåner för verkställande direktören uppgick till 926 (175). Uppsägningstiden från bolagets sida är sex månader. Pension utgår enligt ITP-planen för samtliga anställda. Bolaget har inga avtal där avgångsvederlag utgår.

	2000 07 01	1999 07 01
	2001 06 30	2000 06 30

5. ERSÄTTNING TILL NORDIC STRATEGIES AB, KONCERNEN OCH MODERBOLAGET

Ersättningen till Nordic Strategies AB avser kostnad för investeringsrådgivningsavtal mellan AB Novestra och Nordic Strategies AB. För ytterligare information, se NOT 4. Avtalet har upphört att gälla i samband med räkenskapsårets utgång, varför någon ersättning ej kommer att utgå till Nordic Strategies AB framöver.

ADVISORY FEE	6.412	5.377
KONTORSKOSTNADER	-	1.250
Total ersättning till Nordic Strategies AB	6.412	6.627

6. ERSÄTTNING TILL REVISORER, KONCERNEN OCH MODERBOLAGET

Koncernen

REVISION, KPMG	350	320
ÖVRIGA KONSULTATIONER, KPMG	370	1.679

Totalt	720	1.999
---------------	------------	--------------

Moderbolaget

REVISION, KPMG	350	300
ÖVRIGA KONSULTATIONER, KPMG	370	1.679

Totalt	720	1.979
---------------	------------	--------------

7. AVSKRIVNINGAR AV MATERIELLA OCH IMMATERIELLA ANLÄGGNINGSTILLGÅNGAR, KONCERNEN OCH MODERBOLAGET

Koncernen

Avskrivningar enligt plan fördelade per tillgång:

BALANSERADE UTGIFTER FÖR UTVECKLINGSARBETEN	-	228
GOODWILL	-	307
INVENTARIER	347	65

Summa avskrivningar	347	600
----------------------------	------------	------------

Moderbolaget

Avskrivningar enligt plan fördelade per tillgång:

INVENTARIER	347	62
-------------	-----	----

Summa avskrivningar	347	62
----------------------------	------------	-----------

Samtliga avskrivningar hänför sig till administration.

8. LEASINGAVGIFTER AVSEENDE OPERATIONELL LEASING, KONCERNEN OCH MODERBOLAGET

Koncernen

Tillgångar som innehas via operationell leasing

RÄKENSKAPSÅRETS BETALDA LEASINGAVGIFTER	2.050	389
---	-------	-----

Avtalade framtida leasingavgifter:

ÅR 1	2.136	1.980
ÅR 2	2.136	1.980
ÅR 3	534	1.980
ÅR 4	-	495

Totalt avtalade framtida leasingavgifter	4.806	6.435
---	--------------	--------------

Moderbolaget

Tillgångar som innehas via operationell leasing

RÄKENSKAPSÅRETS BETALDA LEASINGAVGIFTER	2.050	250
---	-------	-----

Avtalade framtida leasingavgifter:

ÅR 1	2.136	1.980
ÅR 2	2.136	1.980
ÅR 3	534	1.980
ÅR 4	-	495

Totalt avtalade framtida leasingavgifter	4.806	6.435
---	--------------	--------------

Samtliga leasingavgifter avser hyror för förhyrda kontorslokaler.

	2000 07 01 2001 06 30	1999 07 01 2000 06 30
9. SKATT PÅ ÅRETS RESULTAT, KONCERNEN OCH MODERBOLAGET		
Koncernen		
AKTUELL SKATT	-	-1.397
UPPSKJUTEN SKATT	2.265	-392
Totalt	2.265	-1.789
Moderbolaget		
AKTUELL SKATT	-	-
UPPSKJUTEN SKATT	1.426	-
Totalt	1.426	-
Koncernens ackumulerade skattemässiga underskott uppgår till 63.958 Moderbolagets ackumulerade skattemässiga underskott uppgår till 41.272		
10. BALANSERADE UTGIFTER FÖR UTVECKLINGSARBETEN, KONCERNEN		
<i>Akkumulerade anskaffningsvärden:</i>		
VID ÅRETS INGÅNG	1.518	1.216
AKTIVERADE UTGIFTER	-	302
AVYTTRINGAR	-1.518	-
VID ÅRETS UTGÅNG	-	1.518
<i>Akkumulerade avskrivningar:</i>		
VID ÅRETS INGÅNG	-228	-
AVSKRIVNINGAR	-	-228
AVYTTRINGAR	228	-
VID ÅRETS UTGÅNG	-	-228
Planenligt restvärde vid årets utgång	-	1.290
Balanserade utgifter för utvecklingsarbeten avser utgifter för websideutveckling i NetCap AB, som avyttrats under räkenskapsåret.		
11. GOODWILL, KONCERNEN		
<i>Akkumulerade anskaffningsvärden:</i>		
VID ÅRETS INGÅNG	1.985	-
FÖRVÄRVAD GOODWILL	-	1.985
AVYTTRINGAR	-1.985	-
VID ÅRETS UTGÅNG	-	1.985
<i>Akkumulerade avskrivningar:</i>		
VID ÅRETS INGÅNG	-307	-
ÅRETS AVSKRIVNINGAR	-	-307
AVYTTRINGAR	307	-
VID ÅRETS UTGÅNG	-	-307
Planenligt restvärde vid årets utgång	-	1.678
Goodwillposten hänför sig till NetCaps förvärv av NetCap Tools AB (f.d. BRG Capital AB). NetCap har avyttrats under räkenskapsåret.		
12. INVENTARIER, KONCERNEN OCH MODERBOLAGET		
Koncernen		
<i>Akkumulerade anskaffningsvärden:</i>		
VID ÅRETS INGÅNG	825	40
FÖRVÄRV AV DOTTERFÖRETAG	-	70
AVYTTRINGAR AV DOTTERFÖRETAG	-103	-
ANSKAFFNINGAR	805	715
VID ÅRETS UTGÅNG	1.527	825
<i>Akkumulerade avskrivningar:</i>		
VID ÅRETS INGÅNG	-94	-23
FÖRVÄRV AV DOTTERFÖRETAG	-	-6
AVYTTRING AV DOTTERFÖRETAG	9	-
AVSKRIVNINGAR	-347	-65
VID ÅRETS UTGÅNG	-432	-94
Planenligt restvärde vid årets utgång	1.095	731

NOT 12 (forts.)

	2000 07 01 2001 06 30	1999 07 01 2000 06 30
Moderbolaget		
<i>Akkumulerade anskaffningsvärden:</i>		
VID ÅRETS INGÅNG	722	40
ANSKAFFNINGAR	805	682
VID ÅRETS UTGÅNG	1.527	722
<i>Akkumulerade avskrivningar:</i>		
VID ÅRETS INGÅNG	-85	-23
AVSKRIVNINGAR	-347	-62
VID ÅRETS UTGÅNG	-432	-85
Planenligt restvärde vid årets utgång	1.095	637

13. ANDELAR I KONCERNFÖRETAG, MODERBOLAGET

<i>Akkumulerade anskaffningsvärden:</i>		
VID ÅRETS INGÅNG	3.310	1.800
INVESTERINGAR	21.500	1.610
OMKLASSIFICERINGAR	10	-
AVYTTRINGAR	-3.210	-100
VID ÅRETS UTGÅNG	21.610	3.310
<i>Akkumulerade nedskrivningar:</i>		
VID ÅRETS INGÅNG	-1.300	-
AVYTTRINGAR	1.300	-
NEDSKRIVNINGAR	-21.400	-1.300
VID ÅRETS UTGÅNG	-21.400	-1.300
Bokfört värde vid årets utgång	210	2.010

Specifikation av moderbolagets innehav i koncernföretag:

Namn	Organisationsnummer	Säte	Eget kapital	Antal andelar	Kapital/röster	Bokf. värde
EVESTRA INTRESSEENTER AB	556499-3979	STOCKHOLM	100	1.000	100%	110
NOVESTRA BK AB	556542-9270	STOCKHOLM	3.405	1.000	100%	100
Totalt						210

Novestra BK AB är moderföretag i en koncern i vilken ingår Öresund Strategies AB, org.nr. 556256-2545.

14. ANDELAR I INTRESSEFÖRETAG, KONCERNEN OCH MODERFÖRETAGET

Koncernen

<i>Akkumulerade anskaffningsvärden:</i>		
VID ÅRETS INGÅNG	32.312	12.593
INVESTERINGAR	45.255	27.561
AVYTTRINGAR	-	-3.042
OMKLASSIFICERINGAR	-	-4.800
VID ÅRETS UTGÅNG	77.567	32.312
<i>Akkumulerade nedskrivningar:</i>		
VID ÅRETS INGÅNG	-	-
NEDSKRIVNINGAR	-11.930	-
VID ÅRETS UTGÅNG	-11.930	-
<i>Akkumulerade resultatandelar:</i>		
VID ÅRETS INGÅNG	-2.648	-
EMOTTAGEN UTDELNING	-351	-270
ÅRETS ANDELAR I INTRESSEFÖRETAGS RESULTAT	-18.644	-2.378
VID ÅRETS UTGÅNG	-21.643	-2.648
Bokfört värde vid årets utgång	43.994	29.664

	2000 07 01 2001 06 30	1999 07 01 2000 06 30
NOT 14 (forts.)		
Moderbolaget		
<i>Akkumulerade anskaffningsvärden:</i>		
VID ÅRETS INGÅNG	32.312	12.593
INVESTERINGAR	45.255	27.561
AVYTTRINGAR	-	-3.042
OMKLASSIFICERINGAR	-	-4.800
VID ÅRETS UTGÅNG	77.567	32.312
<i>Akkumulerade nedskrivningar:</i>		
VID ÅRETS INGÅNG	-	-
Nedskrivningar	-12.675	-
VID ÅRETS UTGÅNG	-12.675	-
Bokfört värde vid årets utgång	64.892	32.312

Specifikation av moderbolagets och koncernens innehav av andelar i intresseföretag:

Namn	Säte	Eget kapital (100%)	Ägarandel ⁽¹⁾	Kapitalandelens värde, koncernen	Bokfört värde, moderbolaget
SKANDIA MÄKLARNA HOLDING AB ORG. NR. 556255-7834	LIDINGÖ	12.439	27,0%	5.000	4.750
BLOKKS AB ORG. NR. 556586-2405	LUND	21.034	22,2%	5.000	5.000
COMINTELL HOLDING AB ⁽²⁾ ORG. NR. 556593-4907	STOCKHOLM	-724	37,7%	5.574	9.450
DALLAS STHLM DDG AB ORG. NR. 556481-2898	STOCKHOLM	6.030	40,0%	4.390	5.647
34 NETWORKS AB ORG. NR. 556599-1188	STOCKHOLM	12.776	30,0%	11.946	12.500
MULTILET AB ORG. NR. 556577-4634	STOCKHOLM	-5.004	28,6%	6.078	10.804
NETSURVEY BOLINDER AB ⁽³⁾ ORG. NR. 556392-3332	STOCKHOLM	1.824	30,0%	6.006	16.741
POWERNET AB ORG. NR. 556553-0937	STOCKHOLM	-3.365	49,5%	-	-
Totalt				43.994	64.892

Skillnaden mellan kapitalandelsvärde med kapitalandelsmetoden i koncernredovisningen (43.994) och ägarandelen i intresseföretagens egna kapital (13.146) uppgår till 30.848. Icke utdelade ackumulerade vinstandelar i intresseföretagen avsätts till kapitalandelsfond, som utgör en del av koncernens bundna reserver. Kapitalandelsfonden för direktägda intresseföretag uppgår till 250. Ackumulerade förluster däremot belastar koncernens fria egna kapital.

(1) Ägarandelen, före ev. utspädning, av kapitalet avses vilket även överensstämmer med andelen av röster för totalt antal aktier.

(2) Novestra innehar ett konvertibelt skuldebrev om 4,8 MSEK med en löptid t.o.m. 28 februari 2002.

(3) Novestra innehar ett konvertibelt skuldebrev om 2,5 MSEK med en löptid t.o.m. 4 februari 2002.

	2000 07 01 2001 06 30	1999 07 01 2000 06 30
15. AKTIER OCH ANDELAR, KONCERNEN OCH MODERBOLAGET		
Koncernen		
<i>Akkumulerade anskaffningsvärden:</i>		
VID ÅRETS INGÅNG	517.906	45.855
INVESTERINGAR	714.576	538.026
OMKLASSIFICERINGAR *)	-37.234	4.800
AVYTTRINGAR	-803.994	-70.775
VID ÅRETS UTGÅNG	391.254	517.906
<i>Akkumulerade nedskrivningar:</i>		
VID ÅRETS INGÅNG	-6.800	-
AVYTTRINGAR	6.800	-
NEDSKRIVNINGAR	-139.601	-6.800
VID ÅRETS UTGÅNG	-139.601	-6.800
Bokfört värde vid årets utgång	251.653	511.106
Moderbolaget		
<i>Akkumulerade anskaffningsvärden:</i>		
VID ÅRETS INGÅNG	517.906	45.855
INVESTERINGAR	707.232	538.026
OMKLASSIFICERINGAR *)	-37.234	4.800
AVYTTRINGAR	-803.994	-70.775
VID ÅRETS UTGÅNG	383.910	517.906
<i>Akkumulerade nedskrivningar:</i>		
VID ÅRETS INGÅNG	-6.800	-
AVYTTRINGAR	6.800	-
NEDSKRIVNINGAR	-132.257	-6.800
VID ÅRETS UTGÅNG	-132.257	-6.800
Bokfört värde vid årets utgång	251.653	511.106

*) I omklassificeringar ingår ett belopp om 37 224 avseende förvärv från föregående år som återgått. Resterande del, 10, är omklassificerat till aktier och andelar i koncernföretag.

	Ägarandel före utspädning, %	Antal aktier	Bokfört värde
B2 BREDBAND AB	4,9	9.296.653	51.132
BOXMAN.COM PLC	1,7	853.533	-
CONTINUUM GROUP LTD (1)	11,9	7.500.000	72.942
DCM AB	5,7	320.800	13.506
DELPHI FINANSALALYS AB	10,0	14.000	-
EVESTRA VENTURE MANAGEMENT AB	19,7	295	1.550
FANGLOBE, INC.	14,5	2.910.480	-
IQUNITY SYSTEMS, INC. (2)	12,0	5.306.869	15.907
JUPITER MEDIA METRIX, INC.	0,0	16.222	228
KLUCK DATA AB	7,1	145.000	1.740
NETCAP AB	15,0	66.600	-
QBRANCH AB	15,0	1.500.000	26.344
RECOLLECTIONS, INC. (3)	13,4	4.483.800	17.412
STRAX HOLDINGS, INC. (4)	7,8	657.673	14.912
INVESTERINGAR I FONDER	-	-	16.342
ÖVRIGA INVESTERINGAR	-	-	19.638
Totalt			251.653

(1) Ytterligare investeringsåtagande finns om 2,5 MUSD. Novestra anser att åtagandet inte skall fullföljas och har inte fått några indikationer på att investeringsåtagandet kommer att påkallas.

(2) Novestra innehar ett konvertibelt skuldebrev om 12,3 MSEK, vilket vid en konvertering motsvarar 4 384 993 aktier med en löptid t o m 28 februari 2002.

(3) Novestra innehar en option att teckna 50 000 aktier till en kurs motsvarande USD 0,25 per aktie.

(4) Novestra innehar en option att teckna 400 000 aktier till en kurs om USD 2,3546 per aktie och med en löptid t o m december 2002.

	2000 07 01 2001 06 30	1999 07 01 2000 06 30
16. ÖVRIGA LÅNGFRISTIGA FORDRINGAR, KONCERNEN OCH MODERBOLAGET		
VID ÅRETS INGÅNG	-	-
TILLKOMMANDE FORDRINGAR	2.560	-

Vid årets utgång	2.560	-
Posten avser lån till Evestra Venture Management AB.		

17. RESULTAT FRÅN ANDELAR I KONCERNFÖRETAG, MODERBOLAGET		
NEDSKRIVNING AV AKTIER I DOTTERFÖRETAG	-21.400	-1.300

Totalt	-21.400	-1.300
Årets nedskrivning avser aktierna i Novestra BK AB och föregående års nedskrivning är hänförlig till aktierna i NetCap AB.		

18. BOKSLUTSDISPOSITIONER, MODERBOLAGET		
AVSKRIVNINGAR UTÖVER PLAN	-32	-135

Totalt	-32	-135
---------------	------------	-------------

19. ÖVRIGA FORDRINGAR, KONCERNEN OCH MODERBOLAGET		
Koncernen		
FORDRINGAR SOM KAN KOMMA ATT KONVERTERAS TILL AKTIER OCH ANDELAR	5.880	3.830
ÖVRIGA FORDRINGAR	1.638	5.894

Totalt	7.518	9.724
---------------	--------------	--------------

Moderbolaget		
FORDRINGAR SOM KAN KOMMA ATT KONVERTERAS TILL AKTIER OCH ANDELAR	5.680	3.830
ÖVRIGA FORDRINGAR	1.638	5.549

Totalt	7.318	9.379
---------------	--------------	--------------

20. EGET KAPITAL, KONCERNEN OCH MODERBOLAGET				
<i>Årets förändring av eget kapital, koncernen:</i>				
	Aktiekapital	Bundna reserver	Fria reserver	Årets resultat
BELOPP VID ÅRETS INGÅNG	23.241	549.373	1.009	88.176
DISPOSITION AV FÖREGÅENDE ÅRS RESULTAT			88.176	-88.176
NYEMISSION 2000-09-05	150	1.350		
FÖRSKJUTNING MELLAN FRIA OCH BUNDNA RESERVER		-2.783	2.783	
ÅRETS RESULTAT				-214.773
Belopp vid årets utgång	23.391	547.940	91.967	-214.773

<i>Årets förändring av eget kapital, moderbolaget:</i>				
	Aktiekapital	Överkursfond	Balanserad vinst	Årets resultat
BELOPP VID ÅRETS INGÅNG	23.241	546.180	2.230	86.709
DISPOSITION AV FÖREGÅENDE ÅRS RESULTAT			86.709	-86.709
NYEMISSION 2000-09-05	150	1.350		
ÅRETS RESULTAT				-193.852
Belopp vid årets utgång	23.391	547.530	88.939	-193.852

NOT 20 (forts.)

Aktiekapitalets utveckling sedan start, moderbolaget:

Datum	Transaktion	Nom (SEK)	Förändring av aktiekapital	Totalt aktiekapital	Totalt antal aktier	Förändring av överkursfond	Total överkursfond
1997-04-14	BOLAGSBILDNING	100	100	10	1.000	-	-
1998-03-03	SPLIT (10:1)	10	-	100	10.000	-	-
1998-03-03	NYEMISSION	10	4	104	10.400	296	296
1998-03-03	APPORTEMISSION	10	35	139	13.900	3.080	3.376
1998-04-21	NYEMISSION	10	10	149	14.873	1.742	5.118
1998-04-21	APPORTEMISSION	10	14	163	16.263	2.489	7.607
1998-05-28	NYEMISSION	10	65	228	22.763	19.922	27.529
1998-08-28	FONDEMISSION	230	5.008	5.236	22.763	-5.008	22.521
1998-08-28	SPLIT (100:1)	2.30	-	5.236	2.276.300	-	22.521
1998-09-02	NYEMISSION	2.30	460	5.696	2.476.300	7.940	30.461
1998-09-07	APPORTEMISSION	2.30	96	5.792	2.518.195	1.663	32.124
1999-06-28	NYEMISSION	2.30	460	6.252	2.718.195	8.540	40.664
1999-09-27	NYEMISSION	2.30	828	7.080	3.078.195	6.372	47.036
2000-01-19	NYEMISSION	2.30	161	7.241	3.148.195	3.339	50.375
2000-01-19	NYEMISSION	2.30	1.150	8.391	3.648.196	31.350	81.726
2000-02-23	NYEMISSION	2.30	2.300	10.691	4.648.196	473.950	555.676
2000-06-15	FONDEMISSION	5.00	12.550	23.241	4.648.196	-12.550	543.126
2000-06-15	SPLIT (5:1)	1.00	-	23.241	23.240.980	-	543.126
2000-09-05	NYEMISSION	1.00	150	23.391	23.390.980	1.350	544.476

2001 06 30

2000 06 30

	Aktier	Röster	Aktier	Röster
ANTAL AKTIER OCH RÖSTRÄTT	23.390.980	23.390.980	23.240.980	23.240.980

Per 2001-06-30 finns inga utestående optioner med rätt till nyteckning av aktier. De tidigare utställda 2.500.000 optionsrätterna, med rätt till teckning av lika många aktier till en teckningskurs om 90 SEK per aktie, förföll 2001-06-30, utan att ha utnyttjats.

	2000 07 01 2001 06 30	1999 07 01 2000 06 30
21. AVSÄTTNINGAR, KONCERNEN OCH MODERBOLAGET		
Koncernen		
AVSÄTTNINGAR FÖR UPPSKJUTEN SKATT	47	2.318
Moderbolaget		
AVSÄTTNINGAR FÖR UPPSKJUTEN SKATT	-	1.426
22. OBESKATTADE RESERVER, MODERBOLAGET		
ACKUMULERADE AVSKRIVNINGAR UTÖVER PLAN	167	135
Totalt	167	135

REVISIONSBERÄTTELSE

Till bolagsstämman i AB Novestra (publ)
 Organisationsnummer: 556539-7709

Jag har granskat årsredovisningen, koncernredovisningen och bokföringen samt styrelsens och verkställande direktörens förvaltning i AB Novestra för räkenskapsåret 2000-07-01 – 2001-06-30. Det är styrelsen och verkställande direktören som har ansvaret för räkenskapshandlingarna och förvaltningen. Mitt ansvar är att uttala mig om årsredovisningen, koncernredovisningen och förvaltningen på grundval av min revision.

Revisionen har utförts i enlighet med god revisions sed i Sverige. Det innebär att jag planerat och genomfört revisionen för att i rimlig grad försäkra mig om att årsredovisningen och koncernredovisningen inte innehåller väsentliga fel. En revision innefattar att granska ett urval av underlagen för belopp och annan information i räkenskapshandlingarna. I en revision ingår också att pröva redovisningsprinciperna och styrelsens och verkställande direktörens tillämpning av dem samt att bedöma den samlade informationen i årsredovisningen och koncernredovisningen. Som underlag för mitt uttalande om ansvarsfrihet har jag granskat väsentliga beslut, åtgärder och förhållanden i bolaget för att kunna bedöma om någon styrelseledamot eller verkställande direktören är ersättningskyldig mot bolaget. Jag har även granskat om någon styrelseledamot eller verkställande direktören

på annat sätt har handlat i strid med aktiebolagslagen, årsredovisningslagen eller bolagsordningen. Jag anser att min revision ger mig rimlig grund för mina uttalanden nedan.

Årsredovisningen och koncernredovisningen har upprättats i enlighet med årsredovisningslagen och ger därmed en rättvisande bild av bolagets och koncernens resultat och ställning i enlighet med god revisions sed i Sverige.

Jag tillstyrker att bolagsstämman fastställer resultaträkningen och balansräkningen för moderbolaget och för koncernen, behandlar förlusten i moderbolaget enligt förslaget i förvaltningsberättelsen och beviljar styrelsens ledamöter och verkställande direktören ansvarsfrihet för räkenskapsåret.

STOCKHOLM DEN 5 SEPTEMBER 2001



Stefan Holmström
 AUKTORISERAD REVISOR
 KPMG

DEFINITIONER

AVKASTNING PÅ EGET KAPITAL

Årets resultat i procent av genomsnittligt eget kapital exklusive minoritetsintresse.

SOLIDITET

Eget kapital exklusive minoritetsintresse i procent av balansomslutningen.

FINANSIELL NETTOSKULD

Räntebärande skulder med avdrag för kassa samt kortfristiga placeringar.

KASSAFLÖDE EFTER INVESTERINGAR

Resultat efter finansiella poster med återlagda avskrivningar och övriga ej kassaflödespåverkande poster reducerat med betald skatt samt justerat för förändringar i rörelsekapital och nettoinvesteringar i anläggningstillgångar.

EGET KAPITAL PER AKTIE

Eget kapital i förhållande till antal aktier vid periodens slut.

EGET KAPITAL PER AKTIE EFTER FULL UTSPÄDNING

Eget kapital justerat för den ökning av det egna kapitalet som tillkommer vid full utspädning i förhållande till antal aktier vid periodens slut, motsvarande det antal som om full utspädning skett.

RESULTAT PER AKTIE

Periodens resultat i förhållande till genomsnittligt antal aktier.

RESULTAT PER AKTIE EFTER FULL UTSPÄDNING

Periodens resultat i förhållande till genomsnittligt antal aktier ökat med det antal som tillkommer vid full utspädning.

ANTAL AKTIER VID PERIODENS UTGÅNG

Antal aktier vid respektive periods utgång, justerat för fondemission och split.

ANTAL AKTIER VID PERIODENS UTGÅNG EFTER FULL UTSPÄDNING

Antal aktier vid respektive periods utgång, justerat för fondemission och split ökat med det antal aktier som tillkommer vid full utspädning.

GENOMSNISSLIGT ANTAL AKTIER UNDER PERIODEN

Genomsnittligt antal aktier under perioden beräknat på dagsbasis, justerat för fondemission och split.

GENOMSNISSLIGT ANTAL AKTIER UNDER PERIODEN EFTER FULL UTSPÄDNING

Genomsnittligt antal aktier under perioden beräknat på dagsbasis, justerat för fondemission och split ökat med det antal aktier som tillkommer vid full utspädning.

MED "NOVESTRA" ELLER "BOLAGET" AVSES I DENNA ÅRSREDOVISNING AB NOVESTRA (PUBL) ELLER NOVESTRA-KONCERNEN, BEROENDE PÅ SAMMANHANGET. ÖVRIGA DEFINITIONER: 34 NETWORKS AB ("34 NETWORKS"), B2 BREDBAND AB ("B2 BREDBAND"), BLOKKS AB UNDER NAMNÄNDRING FRÅN GLOBALA HÅRDVARUBOLAGET AB ("BLOKKS"), COMINTELL HOLDING AB ("COMINTELL") CONTINUUM GROUP (CGL SERVICES) LTD ("CONTINUUM"), DALLAS STHLM DDG AB ("DALLAS"), DELPHI FINANSANALYS AB ("DELPHI FINANSANALYS"), DIGITAL COMMUNICATION MEDIA AB (PUBL) ("DCM"), E*TRADE GROUP, INC. ("E*TRADE"), EVESTRA VENTURE MANAGEMENT AB ("EVESTRA"), ERICSSON BUSINESS INNOVATION AB ("ERICSSON BUSINESS INNOVATION"), FANGLOBE.COM, INC. ("FANGLOBE"), IQITY SYSTEMS, INC. ("IQITY SYSTEMS"), JUPITER MEDIA METRIX, INC. ("JUPITER MEDIA METRIX"), MULTILET COMMUNICATIONS AB ("MULTILET"), KLICK DATA AB (PUBL) ("KLICK DATA"), MOBILESTOP.COM, INC. ("MOBILESTOP"), NETCAP AB ("NETCAP"), NETSURVEY BOLINDER AB (PUBL) ("NETSURVEY"), POWERNET AB ("POWERNET"), QBRANCH AB ("QBRANCH"), RECOLLECTIONS KEEPSAKE HOLDINGS, INC. ("RECOLLECTIONS"), SKANDIA MÅKLARNA HOLDING AB ("SKANDIA MÅKLARNA"), STRAX HOLDINGS, INC. ("STRAX") OCH X2 MEDIA GROUP AB ("X2 MEDIA GROUP").