

NOVESTRA

**Boksluts-
kommuniké**

Q4

2009

Betydande resultatförbättringar i flertalet av portföljbolagen trots det generellt svaga ekonomiska läget under 2009

- Koncernens nettoresultat uppgick till 43,0 (-90,7) MSEK motsvarande 1,16 (-2,44) kronor per aktie. Eget kapital uppgick till 374,1 (331,1) MSEK per den 31 december, motsvarande 10,06 (8,90) kronor per aktie. Koncernens likvida medel, inklusive innehav av noterade aktier, uppgick till 76,5 (47,9) MSEK.
- Fortsatt positiv utveckling i portföljbolagen med stärkta marknadspositioner och kraftigt förbättrade resultat trots en mycket besvärlig marknadssituation under 2009. En mycket positiv inledning av 2010 rapporteras av de större portföljbolagen.
- Novestra har under perioden erhållit totalt 14,3 MSEK i utdelningar från portföljbolagen samt cirka 3,8 MSEK genom ett inlösenförfarande i WeSC och gör bedömningen att inga av de större portföljbolagen har något ytterligare kapitalbehov.
- Med nuvarande utveckling i de större portföljbolagen bedömer styrelsen att det finns goda möjligheter till likviditet i portföljen genom avyttringar eller noteringar och positiv värdeutveckling i portföljen.

Kommentar från VD

2009 var ett mycket starkt år för Novestras portföljbolag med en genomgående positiv resultatutveckling där fyra av bolagen levererar ett EBITDA-resultat om över 40 MSEK vardera. Marknadssituationen under 2009 innebar att bolagen generellt sett fokuserade på marginaler och lönsamhet men redan under inledningen av 2010 har vi sett inte obetydliga försäljningsökningar som sannolikt kommer att bidra till en ytterligare förbättrad lönsamhet och allt högre marginaler. Jag är mycket nöjd med hur vi har hanterat våra investeringar de senaste åren och det känns väldigt bra att kunna redovisa så pass starka resultat under en period då många mindre bolag har kämpat för sin överlevnad.

När vi nu går in i 2010 är förutsättningarna bättre än någonsin för en fortsatt positiv utveckling som vi naturligtvis tror skall resultera i ökade värden för Novestras aktieägare.

Informationen i denna rapport är sådan som AB Novestra ska offentliggöra enligt lagen om värdepappersmarknaden. Informationen har lämnats till media för offentliggörande den 16 februari 2010, klockan 08.55 (CET).

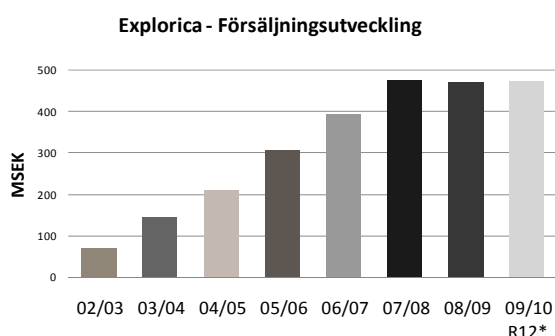
Styrelsen och verkställande direktören för AB Novestra avger härmed bokslutskommuniké för räkenskapsåret 1 januari – 31 december 2009, inklusive delårsrapport nr 4 avseende perioden 1 oktober – 31 december 2009.

Samtliga belopp anges i tusentals kronor (TSEK) om ej annat anges. Belopp inom parentes avser motsvarande period föregående år. Om annat ej anges avser informationen koncernen och moderföretaget.

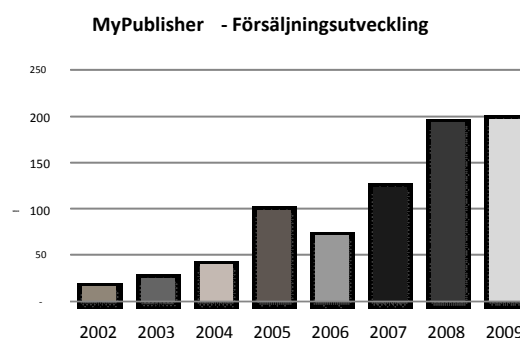
Väsentliga händelser under perioden

Resultatförbättringar och stabil utveckling i Novestras portföljbolag

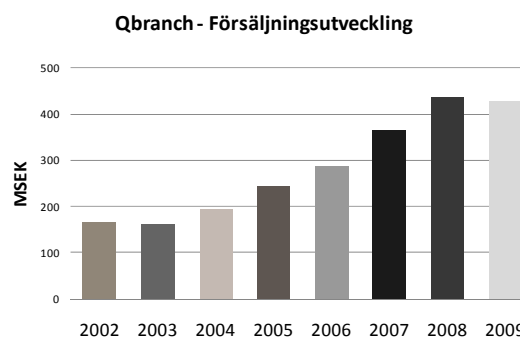
EXPLORICAS försäljning för räkenskapsåret 2008/2009, som avslutades den 31 augusti 2009, uppgick till cirka 482 MSEK, med ett EBITDA-resultat överstigande 41 MSEK vilket är en betydande resultatförbättring jämfört med samma period föregående år. Införsäljningen för säsongen 2009/2010 visar på en stabil utveckling trots ett generellt tufft marknadsklimat i resebranschen. Införsäljningen för säsongen 2010/2011 som redan har påbörjats visar på att marknadsklimatet på den amerikanska marknaden blivit väsentligt bättre och Explorica räknar med att kunna nå en försäljningstillväxt om över 20 procent för verksamhetsåret 2010/11.



MYPUBLISHER har under 2009 fokuserat på att öka bolagets marginaler och därigenom öka lönsamheten. Försäljning för 2009 uppgick till cirka 200 MSEK med en EBITDA-marginal överstigande 20 procent eller motsvarande cirka 40 MSEK. Försäljningen under sista kvartalet 2009 påverkades negativt av en uppgradering av bolagets mjukvara. Försäljningsutvecklingen under inledningen av 2010 har varit mycket positiv. Under januari månad ökade försäljningen med cirka 37 procent jämfört med samma period föregående år.



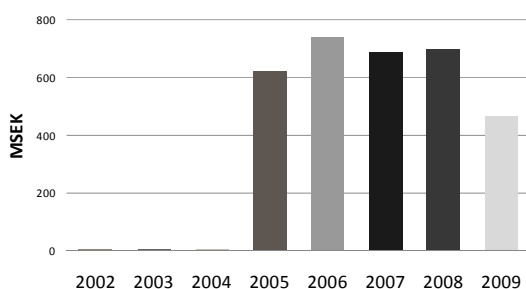
QBRANCH uppvisade en försäljning om cirka 423 MSEK för 2009 med en EBITDA om cirka 40 MSEK, vilket är i linje med föregående år. Resultatet för 2009 har vidare belastats med poster av engångskaraktär om cirka 5 MSEK. Under året har Qbranch tecknat ett antal viktiga avtal, bland annat har SalusAnsvar, HiQ, Metronome och Freesourcing förnyat sina outsourcingavtal. Större nya eller utökade avtal har bland annat ingåtts med Svenska Dagbladet, ICA, Göteborgs Universitet, Fastighetsägarna, Capio och Medstop samtidigt som Qbranch har fått i uppdrag att drifva Regeringskansliets EU-ordförandewebs. Bolaget räknar med att dra nytta av den förbättrade konjunkturen under 2010 och planerar för fortsatt tillväxt.



* R12 avser januari – december 2009

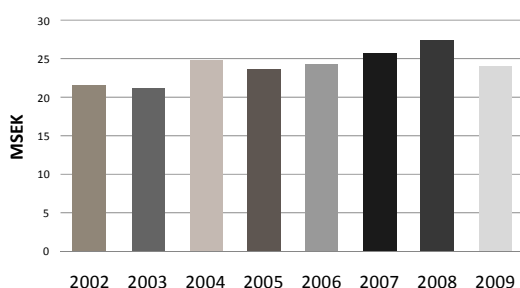
STRAX genomgick under 2008 en omfattande renodling och konsolidering och verksamheten är nu helt inriktad på försäljning och distribution av mobiltelefonutrustning. Bolaget har även ökat fokuseringen på högmarginalprodukter och minskat antalet lagerförda produkter. Denna fokusering har resulterat i cirka 30 procent lägre försäljning, cirka 465 MSEK under 2009, samtidigt som bruttomarginalen ökade med cirka 40 procent och bolaget uppnådde en positiv EBITDA. Strax räknar med att under 2010 kunna fortsätta sin marginalexpansion och återigen visa på försäljningstillväxt.

Strax - Försäljningsutveckling



NETSURVEY som specialiserar sig på medarbetar- och kundundersökningar uppvisade en försäljning om cirka 24 MSEK för helåret 2009 med en EBITDA-marginal om cirka 10 procent. Bolaget har inlett 2010 mycket starkt och nyförsäljningen under januari månad uppgick till cirka 6 MSEK att jämföras med cirka 2 MSEK under 2009. Bolaget har tecknat flera nya treårsavtal under 2009 och början av 2010 och räknar med att 2010 kommer att bli ett bra år både tillväxtmässigt och resultatmässigt.

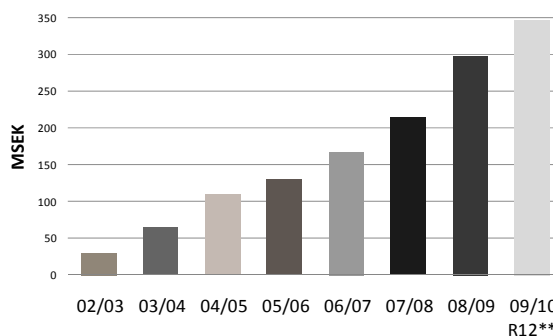
Netsurvey - Försäljningsutveckling



DIINO är en av de högst rankade backup- och online storage-tjänsterna på marknaden. Under 2009 ökade försäljningen med cirka 150 procent och bolaget lanserade en helt ny teknisk plattform som förutom att erbjuda ytterligare funktionalitet och förbättrad hastighet för tjänsten, även innebär en förändrad betalningsmodell för användarna vilket ökat intäkterna för bolaget. Den nya plattformen har även möjliggjort att Diino, i tillägg till tidigare avtal med Telmex i Sydamerika, under perioden har ingått ett avtal med mobiloperatören 3 och bredbandsleverantören AllTele. Bolaget är fortsatt involverat i flera mycket intressanta upphandlingar och ser tydliga tecken på att marknaden för säker lagring och backup-tjänster håller på att ta fart.

WeSC är ett varumärke som har sina rötter i skateboardkulturen och som arbetar med design, produktion och försäljning av kläder och accessoarer inom segmentet "street fashion". Försäljningen under det tredje kvartalet uppgick till cirka 89 MSEK, vilket för de första nio månaderna under verksamhetsåret 2009/2010 (maj 2009 – jan 2010) innebar en försäljning om cirka 276 MSEK. Detta motsvarar en försäljningsökning om cirka 28 procent jämfört med samma period föregående räkenskapsår. I USA ökade försäljningen med cirka 38 procent jämfört med samma period föregående år. WeSC har gjort bedömningen att försäljnings- och marginalmålen för 2009/2010 kommer att uppnås eller överträffas trots negativ påverkan av en försvagad EUR och USD jämfört med föregående år. WeSC är noterat på First North och offentliggör kontinuerligt finansiella rapporter och övriga nyheter.

WeSC - Försäljningsutveckling



** R12 avser november 2008 – oktober 2009

Resultatöversikt och finansiell ställning 1 januari – 31 december 2009

KONCERNENS nettoresultat för perioden uppgick till 43 000 (-90 718). I resultatet ingick bruttoresultat från investeringsverksamheten med 58 228 (-74 707), bruttoresultat från övrig verksamhet med 750 (1 133), administrationskostnader med -13 233 (-13 210) samt finansnetto om -2 569 (-3 625).

Balansomslutningen per den 31 december 2009 uppgick till 437 831 (401 623), varav eget kapital utgjorde 374 131 (331 131), vilket motsvarar en soliditet på 85,5 (82,5) procent. Räntebärande skulder uppgick till 59 194 (65 501). Koncernens likvida medel, inklusive innehav av noterade aktier, uppgick till 76 465 (47 896). Därutöver har koncernen ett outnyttjat kreditutrymme som uppgår till 40 805 (59 499).

VÄRDEFÖRÄNDRINGAR

Totalt uppgick värdeförändringar under perioden till 43 965 (-81 638), varav -4 875 (-78 413) var hänförligt till onoterade innehav och 48 840 (-3 225) var hänförligt till noterade innehav. Värdeförändringar innefattar realiserade vinster vid avyttringar samt ej realiserade förändringar hänförliga till redovisning till verkligt värde.

INVESTERINGAR uppgick under perioden till totalt 25 849 (54 079), inklusive ej kassaflödespåverkande investeringar. Därav uppgick investeringar i materiella anläggningstillgångar till 101 (34) och investeringar i finansiella anläggningstillgångar uppgick till 25 748 (54 045). Av investeringarna avsåg 16 736 WeSC, 9 000 Diino och 12 övrigt.

AVYTTRINGAR uppgick till 35 169 (36 032), varav 29 974 avsåg Carl Lamm Holding, 3 760 inlösenaktier i WeSC och 1 435 övrigt.

MODERFÖRETAGETS nettoresultat för perioden uppgick till 44 709 (-61 936). I resultatet ingick bruttoresultat från investeringsverksamheten med 60 428 (-45 246), administrationskostnader med -13 206 (-13 200) och finansnetto med

-2 513 (-3 490). Den 31 december 2009 uppgick balansomslutningen till 317 214 (278 423), varav eget kapital utgjorde 246 345 (201 636). Likvida medel, inklusive innehav av noterade aktier, uppgick till 76 366 (47 797) och outnyttjat kreditutrymme uppgick till 40 805 (59 499).

Väsentliga händelser efter periodens utgång

Utvecklingen i portföljbolagen har varit fortsatt positiv efter periodens utgång. Aktiekursen i WeSC har gått upp cirka 10 procent vilket innebär cirka 6,8 MSEK i värdeökning för Novestra. I februari 2010 genomförde Novestra en mindre investering i Nordberg Capital Partners, en liten investmentbank baserad i New York.

Framtidsutsikter

Novestra gör bedömningen att flertalet portföljbolag kommer att fortsätta utvecklas väl under 2010, och att förutsättningarna för en mycket god värdetillväxt kommer att öka markant om portföljbolagen når de uppsatta tillväxt- och resultatmålen. Så länge portföljbolagen utvecklas bättre än konkurrenterna och tar marknadsandelar erbjuder innehaven mycket god värdetillväxt. Diskussioner om utförsäljningar av Novestras portföljbolag kommer att föras när styrelsen och ledningen bedömer att värdepotentialen i bolagen är tillräckligt attraktiv. Samtidigt kommer Novestra kontinuerligt att utvärdera och genomföra investeringar i noterade bolag som bedöms ha en stor värdeutvecklingspotential.

Det föreligger för närvarande inget ytterligare kapitalbehov i Novestra eller i något av de större portföljbolagen.

Redovisningsprinciper

Novestra tillämpar International Financial Reporting Standards (IFRS) vid upprättande av koncernens finansiella rapporter och, med de begränsningar som föreligger på grund av svensk nationell lagstiftning, vid upprättande av moderföretagets finansiella rapporter.

Denna delårsrapport har för koncernen upprättats i enlighet med IAS 34 "Delårs-

rapportering", samt därtill tillämpliga delar av årsredovisningslagen samt lagen om värdepappersmarknaden. Till den del delårsrapporten avser moderföretaget har denna upprättats i enlighet med årsredovisningslagens 9 kapitel och lagen om värdepappersmarknaden vilket är i enlighet med Rådet för finansiell rapporterings rekommendation RFR 2.2 "Redovisning för juridisk person". Om annat ej framkommer nedan har samma redovisningsprinciper och beräkningsmetoder tillämpats för koncernen och moderföretaget vid upprättandet av denna delårsrapport som tillämpades vid upprättandet av årsredovisningen avseende räkenskapsåret 2008, där redovisningsprinciper och värderingsmetoder finns beskrivna i Not 1.

Nya eller omarbetade IFRS och tolkningsuttalanden

Ett antal nya eller omarbetade standarder samt tolkningsuttalanden träder i kraft från och med räkenskapsåret 2009. IAS 1 "Utformning av finansiella rapporter" skall tillämpas i omarbetad form från och med räkenskapsåret 2009. Ändringarna i IAS 1 rör framför allt redovisning av intäkter och kostnader som redovisats direkt mot eget kapital, vilka nu även skall redovisas i en separat rapport direkt efter resultatrapporten för att därigenom redovisa ett totalresultat. Vidare innefattar ändringarna i IAS 1 att alternativa benämningar för de finansiella rapporterna kan användas. Novestra har dock valt att inte ändra benämningarna. IFRS 8 "Rörelsesegment" skall tillämpas från och med räkenskapsåret 2009. Novestra hade tidigare två rörelsesegment, Noterade innehav respektive Onoterade innehav. Noterade innehav har sedan 2006 redovisats som Avvecklad verksamhet. Från och med räkenskapsåret 2009 upphör Novestra med att redovisa rörelsesegment med anledning av att portföljbolagen följs upp och rapporteras oberoende av om de är noterade eller ej. En revidering av IAS 27 "Koncernredovisning och separata finansiella rapporter" skall tillämpas från och med räkenskapsåret 2009, vilket medför att även sådan utdelning eller annan utskiftning som härstammar från eget kapital vid förvärvstidpunkten från dotterföretag, intresseföretag och joint ventures redovisas som intäkter i sin helhet i moderföretaget. Sådan utdelning kan dock beroende på situation och utdelningens storlek innebära att ett nedskrivningsbehov uppstår.

Eventuellt nedskrivningsbehov fastställs genom nedskrivningsprövning och eventuell nedskrivning redovisas i resultaträkningen. Övriga nya och omarbetade IFRS och tolkningar som träder i kraft från och med räkenskapsåret 2009 har inte haft någon påverkan på koncernens eller moderföretagets redovisade resultat eller finansiella ställning. Inga nya eller omarbetade IFRS och tolkningsuttalanden som skall tillämpas från och med räkenskapsåret 2010 eller senare har förtidstillämpats.

Upplysning avseende redovisning och värdering av aktier och andelar

I koncernen redovisas aktier och andelar, inklusive innehav i intresseföretag, till verkligt värde med värdeförändringar i resultaträkningen i enlighet med IAS 39 och IAS 28p. 1.

I avsaknad av avläsningsbara värden från marknadsplats, eller externa transaktioner i bolagen som fastställer ett tillförlitligt värde, fastställs verkligt värde för onoterade aktier och andelar genom värderingsteknik, som i Novestras fall primärt är beräkning av diskonterade framtida kassaflöden. De antaganden som gjorts och som har störst påverkan på de verkliga värdena vid denna teknik är antagandena om framtida tillväxt och marginaler i respektive bolag samt vilken diskonteringsränta som används vid beräkningen. Generellt sett har värderingarna baserats på respektive bolags prognostiserade tillväxt för de två närmaste räkenskapsåren, varefter den förväntade framtida tillväxten successivt har sänkts till en långsiktig tillväxt på 3 procent. Diskonteringsräntan som tillämpats varierar för de olika innehaven och är i intervallet 14 till 19 procent, efter beaktande av skatt. Marginalantagandena som gjorts baseras på av respektive bolag prognostiserade marginalnivåer. De framräknade värdena genom beräkning av diskonterade framtida kassaflöden jämförs därefter mot utvalda jämförbara noterade bolag och industrimultiplar. De jämförbara noterade bolagen och industrimultiplarna ger ett intervall inom vilket det verkliga värdet för de enskilda bolagen i Novestras portfölj kan förväntas ligga. I det fall det framräknade verkliga värdet inte befinner sig inom det på detta viset fastställda intervallet justeras värdet så att det hamnar inom intervallet. Detta förfaringsätt innebär att hänsyn inte bara tas till utvecklingen i de enskilda bolagen, utan stor vikt

läggs även i värdeförändringar relaterade till förändringar i det generella marknadsläget eller värdeförändringar hänförliga till den specifika bransch bolagen är verksamma i.

Risker och osäkerhetsfaktorer

De mest väsentliga riskerna i Novestras verksamhet är affärsmässiga risker, operativa risker, pris- och värderisk hänförlig till aktier i onoterade och noterade innehav samt valutarisk. I Novestras årsredovisning för 2008 ges en mer utförlig beskrivning av de risker och osäkerhetsfaktorer som påverkar koncernens och moderföretagets verksamhet och finansiella ställning, inklusive känslighetsanalyser. Utöver de risker som beskrivs i Novestras årsredovisning för 2008 bedöms inte några väsentliga ytterligare risker ha tillkommit.

Bolagsuppgifter

Bolagets registrerade adress är AB Novestra, Norrlandsgatan 16, 111 43 Stockholm. Styrelsen har sitt säte i Stockholm och bolagets organisationsnummer är 556539-7709.

Utdelning

Styrelsen föreslår att ingen utdelning skall lämnas avseende räkenskapsåret 2009. Styrelsen har beslutat att utvärdera en framtida utdelningspolicy och kommer senast i slutet av innevarande år att presentera en framtida policy för utskiftningar/utdelningar.

Kommande informationstillfällen:

Årsredovisning avseende 2009 kommer att publiceras på www.novestra.com senast den 7 april 2010.

21 april 2010

Årsstämma samt delårsrapport för perioden 1 januari – 31 mars 2010

25 augusti 2010

Delårsrapport för perioden 1 januari – 30 juni 2010

För ytterligare information kontakta:

Johan Heijbel (VD)
Tel: 08-545 017 50

AB Novestra
Norrlandsgatan 16
111 43 Stockholm

info@novestra.com
www.novestra.com

Undertecknade försäkrar att bokslutskommunikén ger en rättvisande översikt av moderföretagets och koncernens verksamhet, ställning och resultat samt beskriver väsentliga risker och osäkerhetsfaktorer som moderföretaget och de företag som ingår i koncernen står inför.

Stockholm den 15 februari 2010

Theodor Dalenson
Ordförande

Anders Lönnqvist
Styrelseledamot

Jan Söderberg
Styrelseledamot

Bertil Villard
Styrelseledamot

Jens A. Wilhelmsen
Styrelseledamot

Johan Heijbel
Verkställande direktör

Granskningsrapport Inledning

Vi har utfört en översiktlig granskning av bokslutskommunikén (delårsrapporten) för AB Novestra per den 31 december 2009 och den tolv månadersperiod som slutade detta datum. Det är styrelsen och verkställande direktören som har ansvaret för att upprätta och presentera denna delårsrapport i enlighet med IAS 34 och årsredovisningslagen. Vårt ansvar är att uttala en slutsats om denna delårsrapport grundad på vår översiktliga granskning.

Den översiktliga granskningens inriktning och omfattning

Vi har utfört vår översiktliga granskning i enlighet med Standard för översiktlig granskning SÖG 2410, *Översiktlig granskning av finansiell delårsinformation utförd av företagets valda revisor*. En översiktlig granskning består av att göra förfrågningar, i första hand till personer som är ansvariga för finansiella frågor och redovisningsfrågor, att utföra analytisk granskning och att vidta andra översiktliga granskningsåtgärder. En översiktlig granskning har en annan inriktning och en betydligt mindre omfattning jämfört med den inriktning och omfattning som en revision enligt Revisionsstandard i Sverige RS och god revisionsred i övrigt har. De granskningsåtgärder som vidtas vid en översiktlig granskning gör det inte möjligt för oss att skaffa oss en sådan säkerhet att vi blir medvetna om alla viktiga omständigheter som skulle kunna ha blivit identifierade om en revision utförts. Den uttalade slutsatsen grundad på en översiktlig granskning har därför inte den säkerhet som en uttalad slutsats grundad på en revision har.

Slutsats

Grundat på vår översiktliga granskning har det inte kommit fram några omständigheter som ger oss anledning att anse att delårsrapporten inte, i allt väsentligt, är upprättad för koncernens del i enlighet med IAS 34 och årsredovisningslagen samt för moderbolagets del i enlighet med årsredovisningslagen.

Stockholm den 15 februari 2010

KPMG AB

Ingrid Hornberg Román

Auktoriserad revisor

Novestras innehav per den 31 december 2009

Portföljbolag	Ägarandel (%) ¹	Redovisat värde i koncernen (MSEK)	Motsvarande marknadsvärde 100 % (MSEK)
Diino AB	49,2	29,3	59,6
Explorica, Inc.	14,8	60,2	339,2
MyPublisher, Inc.	25,0	132,8	531,2
Netsurvey AB	45,3	10,5	23,2
Qbranch AB	23,3	99,8	428,3
Strax Holdings, Inc.	14,7	19,6	133,3
WeSC AB	10,2	69,5	681,4
Övrigt	n/a	0,1	n/a
Summa aktier och andelar		421,7	

¹ Andel av kapital, efter utspädning och utnyttjande av optioner etc.

Information om portföljbolagen avseende verksamhet och historiska finansiella data återfinns i Novestras senast avgivna årsredovisning.

Koncernen

Nyckeltal

FINANSIELLA NYCKELTAL

Eget kapital, MSEK

Soliditet, %

Kassaflöde efter investeringar, MSEK

DATA PER AKTIE²

Eget kapital, SEK

Resultat, SEK

ANTAL AKTIER²

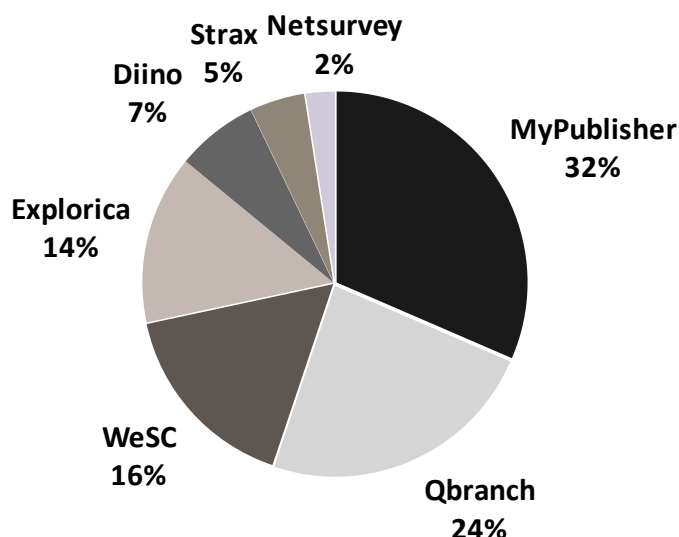
Antal aktier vid periodens utgång

Genomsnittligt antal aktier

	2009 (12 mån) 1 jan –31 dec	2008 (12 mån) 1 jan –31 dec	2009 (3 mån) 1 okt –31 dec	2008 (3 mån) 1 okt –31 dec
Eget kapital, MSEK	374,1	331,1	374,1	331,1
Soliditet, %	85,5	82,5	85,5	82,5
Kassaflöde efter investeringar, MSEK	3,7	-21,9	2,3	-2,5
Eget kapital, SEK	10,06	8,90	10,06	8,90
Resultat, SEK	1,16	-2,44	0,41	-0,26
Antal aktier vid periodens utgång	37 187 973	37 187 973	37 187 973	37 187 973
Genomsnittligt antal aktier	37 187 973	37 187 973	37 187 973	37 187 973

² Ingen utspädning föreligger, vilket innebär att resultatmåttarna före och efter utspädning är de samma.

Portföljbolag, fördelning redovisade värden



Koncernen

Resultaträkningar i sammandrag, TSEK

	2009 (12 mån) 1 jan–31 dec	2008 (12 mån) 1 jan–31 dec	2009 (3 mån) 1 okt–31 dec	2008 (3 mån) 1 okt–31 dec
INVESTERINGSVERKSAMHETEN				
Värdeförändringar	43 965	-81 638	12 831	-4 986
Utdelningar	14 263	6 931	6 753	109
Bruttoresultat investeringsverksamhet	58 228	-74 707	19 584	-4 877
Övrig verksamhet				
Nettoomsättning	750	1 133	-	-
Bruttoresultat övrig verksamhet	750	1 133	-	-
Bruttoresultat	58 978	-73 574	19 584	-4 877
Administrationskostnader ¹	-13 233	-13 210	-3 897	-3 719
Rörelseresultat	45 745	-86 784	15 687	-8 596
Finansnetto	-2 569	-3 625	-433	-874
Resultat före skatt	43 176	-90 409	15 254	-9 470
Aktuell skatt	-176	-309	5	4
Periodens resultat²	43 000	-90 718	15 259	-9 466
Resultat per aktie, SEK ³	1,16	-2,44	0,41	-0,26
Genomsnittligt antal aktier under perioden ³	37 187 973	37 187 973	37 187 973	37 187 973

Rapport över totalresultat i sammandrag, TSEK

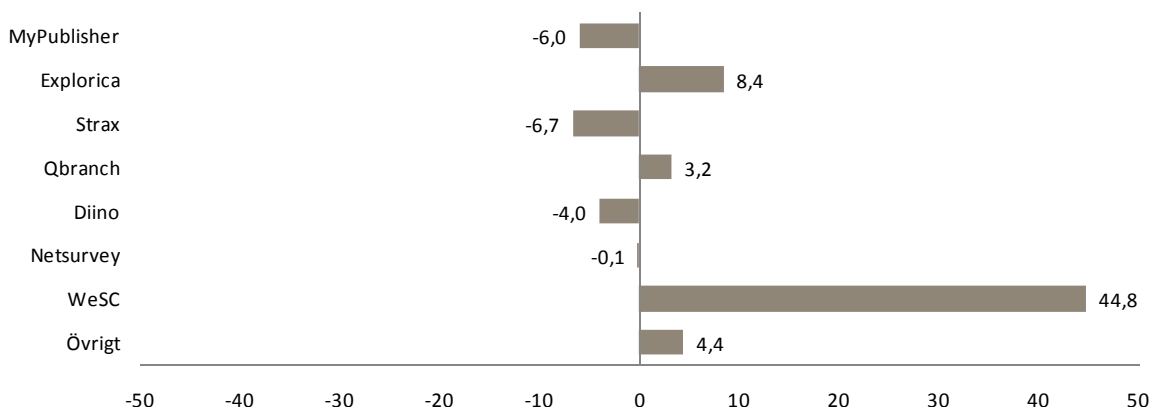
Periodens resultat	43 000	-90 718	15 259	-9 466
Övrigt totalresultat	-	-	-	-
Periodens totalresultat²	43 000	-90 718	15 259	-9 466

¹ Periodens avskrivningar uppgick till 109 (141). Samtliga avskrivningar avser materiella anläggningstillgångar och är hänförliga till administration.

² Inga minoritetsintressen finns i koncernen, varför hela periodens resultat respektive totalresultat är hänförligt till moderföretagets aktieägare.

³ Ingen utspädning föreligger, vilket innebär att resultatmåttan före och efter utspädning är de samma.

Värdeförändringar 2009 (MSEK)



Koncernen

31 dec 2009

31 dec 2008

Balansräkningar i sammandrag, TSEK TILLGÅNGAR

ANLÄGGNINGSTILLGÅNGAR

Inventarier	1 250	1 258
Aktier och andelar	421 737	387 157
Summa anläggningstillgångar	422 987	388 415

OMSÄTTNINGSTILLGÅNGAR

Kortfristiga fordringar:		
Övriga fordringar	6 777	2 013
Förutbetalda kostnader och upplupna intäkter	1 189	1 668
	7 966	3 681

Likvida medel	6 878	9 527
Summa omsättningstillgångar	14 844	13 208

SUMMA TILLGÅNGAR	437 831	401 623
-------------------------	----------------	----------------

EGET KAPITAL OCH SKULDER

Eget kapital	374 131	331 131
---------------------	----------------	----------------

Kortfristiga skulder:		
Räntebärande skulder	59 194	65 501
Leverantörsskulder	994	881
Övriga skulder	1 285	1 735
Upplupna kostnader och förutbetalda intäkter	2 227	2 375

Summa skulder	63 700	70 492
----------------------	---------------	---------------

SUMMA EGET KAPITAL OCH SKULDER	437 831	401 623
---------------------------------------	----------------	----------------

Ställda säkerheter	167 585	133 975
Eventualförpliktelser	Inga	Inga

Förändring av eget kapital i sammandrag, TSEK

Ingående eget kapital 1/1 2008	421 849
Totalresultat 1/1 – 31/12 2008	-90 718
Eget kapital 31/12 2008	331 131
Totalresultat 1/1 – 31/12 2009	43 000
UTGÅENDE EGET KAPITAL 31/12 2009	374 131

Koncernen

Kassaflödesanalyser i sammandrag, TSEK	2009	2008
	(12 mån) 1 jan–31 dec	(12 mån) 1 jan–31 dec
DEN LÖPANDE VERKSAMHETEN		
Periodens resultat före skatt	43 176	-90 409
Justeringar för poster som inte ingår i kassaflödet, m.m.	-43 903	81 297
Betald skatt	-294	-2 514
Kassaflöde från den löpande verksamheten före förändringar i rörelsekapital	-1 021	-11 626
Kassaflöde från förändringar i rörelsekapital:		
Ökning (-)/minskning (+) av rörelsefordringar	-4 285	-6 023
Ökning (+)/minskning (-) av rörelseskulder	-368	-181
Kassaflöde från den löpande verksamheten	-5 674	-17 830
INVESTERINGSVERKSAMHETEN		
Investeringar i materiella anläggningstillgångar	-101	-34
Investeringar i finansiella anläggningstillgångar	-25 736	-20 579
Avyttring av finansiella anläggningstillgångar	35 169	16 558
Kassaflöde från investeringsverksamheten	9 332	-4 055
FINANSIERINGSVERKSAMHETEN		
Förändring av räntebärande skulder	-6 307	15 061
Kassaflöde från finansieringsverksamheten	-6 307	15 061
Periodens kassaflöde	-2 649	-6 824
Likvida medel vid periodens ingång	9 527	16 351
LIKVIDA MEDEL VID PERIODENS UTGÅNG	6 878	9 527

Moderföretaget

Resultaträkningar i sammandrag, TSEK	2009	2008
	(12 mån) 1 jan – 31 dec	(12 mån) 1 jan – 31 dec
INVESTERINGSVERKSAMHETEN		
Resultat från aktier och andelar	46 165	-52 177
Utdelningar	14 263	6 931
Bruttoresultat	60 428	-45 246
Administrationskostnader	-13 206	-13 200
Rörelseresultat	47 222	-58 446
Finansnetto	-2 513	-3 490
Resultat efter finansiella poster	44 709	-61 936
Aktuell skatt	-	-
Periodens resultat	44 709	-61 936

Balansräkningar i sammandrag, TSEK	31 dec 2009	31 dec 2008
TILLGÅNGAR		
Materiella anläggningstillgångar	1 250	1 258
Finansiella anläggningstillgångar	301 969	265 189
Summa anläggningstillgångar	303 219	266 447
Kortfristiga fordringar	7 216	2 548
Kassa och bank	6 779	9 428
Summa omsättningstillgångar	13 995	11 976
SUMMA TILLGÅNGAR	317 214	278 423
EGET KAPITAL OCH SKULDER		
Eget kapital	246 345	201 636
Kortfristiga skulder	70 869	76 787
Summa eget kapital och skulder	317 214	278 423
Ställda säkerheter	121 629	91 219
Eventualförpliktelser	Inga	Inga

Förändring av eget kapital i sammandrag, TSEK

Ingående eget kapital 1/1 2008	263 572
Resultat 1/1 – 31/12 2008	-61 936
Eget kapital 31/12 2008	201 636
Resultat 1/1 – 31/12 2009	44 709
UTGÅENDE EGET KAPITAL 31/12 2009	246 345

Om AB Novestra

Novestra är ett oberoende investmentbolag med en portfölj av onoterade och noterade tillväxtbolag. Novestras onoterade portfölj består bl a av större innehav i Diino AB, Explorica, Inc., MyPublisher, Inc., Netsurvey AB, Qbranch AB och Strax Holdings, Inc. Därutöver har Novestra en investering motsvarande cirka 10 procent av det på First North noterade bolaget WeSC AB.

Novestras aktie finns noterad på Nasdaq OMX Stockholm under symbolen NOVE bland Small Cap. För ytterligare information om AB Novestra hänvisas till www.novestra.com.